

PEMERINTAH PROVINSI NUSA TENGGARA TIMUR
RINGKASAN LAPORAN REALISASI ANGGARAN PENDAPATAN DAN BELANJA DAERAH
1.01.0.00.0.00.01. - Dinas Pendidikan dan Kebudayaan
KEADAAN 1 JANUARI S.D 31 DESEMBER 2022
TAHUN ANGGARAN 2022

Dalam Rupiah

Kode Rekening	Uraian	JUMLAH (Rp)		BERTAMBAH / (BERKURANG)	
		ANGGARAN SETELAH PERUBAHAN	REALISASI	(Rp)	(%)
1	2	3	4	5	6
4.	PENDAPATAN DAERAH	600.000.000,00	789.968.000,00	189.968.000	131,66
4.1.	PENDAPATAN ASLI DAERAH (PAD)	600.000.000,00	789.968.000,00	189.968.000	131,66
4.1.02.	Retribusi Daerah	600.000.000,00	789.968.000,00	189.968.000	131,66
5.	BELANJA DAERAH	1.866.587.011.708,00	1.717.400.050.135,10	(149.186.961.573)	92,01
5.1.	BELANJA OPERASI	1.613.051.901.712,00	1.483.157.463.000,10	(129.894.438.712)	91,95
5.1.01.	Belanja Pegawai	961.280.227.200,00	847.076.797.712,00	(114.203.429.488)	88,12
5.1.02.	Belanja Barang dan Jasa	428.757.218.645,00	393.248.989.047,10	(35.508.229.598)	91,72
5.1.05.	Belanja Hibah	223.014.455.867,00	242.831.676.241,00	19.817.220.374	108,89
5.2.	BELANJA MODAL	253.535.109.996,00	234.242.587.135,00	(19.292.522.861)	92,39
5.2.02.	Belanja Modal Peralatan dan Mesin	97.015.402.264,00	94.495.654.129,00	(2.519.748.135)	97,40
5.2.03.	Belanja Modal Gedung dan Bangunan	120.726.451.985,00	120.141.859.800,00	(584.592.185)	99,52
5.2.05.	Belanja Modal Aset Tetap Lainnya	35.793.255.747,00	19.605.073.206,00	(16.188.182.541)	54,77
	SURPLUS/(DEFISIT)	(1.865.987.011.708,00)	(1.716.510.052.135,10)	149.376.929.573	91,99

SIPKD

Kupang, 31 Desember 2022
 Pengguna Anggaran
DINAS PENDIDIKAN DAN KEBUDAYAAN
NUSA TENGGARA TIMUR
 Lintu Sidi S. Pd. M. Pd
 NIP. 19720928 199606 1 001

PEMERINTAH PROVINSI NUSA TENGGARA TIMUR
RINGKASAN LAPORAN REALISASI ANGGARAN PENDAPATAN DAN BELANJA DAERAH
1.02.0.00.0.00.01. - RSUD Prof. Dr. W. Z. Johannes Kupang
KEADAAN 01 JANUARI S.D 31 DESEMBER 2022
TAHUN ANGGARAN 2022

Dalam Rupiah

kode Rekening	Uraian	JUMLAH (Rp)		BERTAMBAH / (BERKURANG)	
		ANGGARAN SETELAH PERUBAHAN	REALISASI	(Rp)	(%)
1	2	3	4	5	6
4.	PENDAPATAN DAERAH	121.361.271.225,00	128.178.106.693,60	6.816.835.469	105,62
4.1.	PENDAPATAN ASLI DAERAH (PAD)	121.361.271.225,00	128.178.106.693,60	6.816.835.469	105,62
4.1.04.	Lain-lain PAD yang Sah	121.361.271.225,00	128.178.106.693,60	6.816.835.469	105,62
5.	BELANJA DAERAH	336.812.297.380,00	269.670.361.328,94	(67.141.936.051)	80,07
5.1.	BELANJA OPERASI	286.905.831.997,00	243.382.277.408,94	(43.523.554.588)	84,83
5.1.01.	Belanja Pegawai	106.041.362.140,00	92.237.920.199,01	(13.803.441.941)	86,98
5.1.02.	Belanja Barang dan Jasa	180.864.469.857,00	151.144.357.209,93	(29.720.112.647)	83,57
5.2.	BELANJA MODAL	49.906.465.383,00	26.288.083.920,00	(23.618.381.463)	52,67
5.2.02.	Belanja Modal Peralatan dan Mesin	29.912.990.300,00	26.288.083.920,00	(3.624.906.380)	87,88
5.2.03.	Belanja Modal Gedung dan Bangunan	19.243.075.083,00	-	(19.243.075.083)	-
5.2.04.	Belanja Modal Jalan, Jaringan, dan Irigasi	750.400.000,00	-	(750.400.000)	-
	SURPLUS/(DEFISIT)	(215.451.026.155,00)	(141.492.254.635,34)	73.958.771.520	65,67

SIPKD



PEMERINTAH PROVINSI NUSA TENGGARA TIMUR
RINGKASAN LAPORAN REALISASI ANGGARAN PENDAPATAN DAN BELANJA DAERAH
1.02.0.00.0.00.02. - Dinas Kesehatan, Kependudukan dan Pencatatan Sipil
KEADAAN 01 JANUARI S.D 31 DESEMBER 2022
TAHUN ANGGARAN 2022

Dalam Rupiah

kode Rekening	Uraian	JUMLAH (Rp)		BERTAMBAH / (BERKURANG)	
		ANGGARAN SETELAH PERUBAHAN	REALISASI	(Rp)	(%)
1	2	3	4	5	6
4.	PENDAPATAN DAERAH	9.269.072.955,00	5.689.545.389,00	(3.579.527.566)	61,38
4.1.	PENDAPATAN ASLI DAERAH (PAD)	9.269.072.955,00	5.689.545.389,00	(3.579.527.566)	61,38
4.1.02.	Retribusi Daerah	9.269.072.955,00	5.689.545.389,00	(3.579.527.566)	61,38
5.	BELANJA DAERAH	219.700.350.297,00	187.008.380.093,00	(32.691.970.204)	85,12
5.1.	BELANJA OPERASI	216.305.035.790,00	184.321.050.426,00	(31.983.985.364)	85,21
5.1.01.	Belanja Pegawai	24.552.111.000,00	21.130.384.420,00	(3.421.726.580)	86,06
5.1.02.	Belanja Barang dan Jasa	191.002.924.790,00	162.440.666.006,00	(28.562.258.784)	85,05
5.1.05.	Belanja Hibah	750.000.000,00	750.000.000,00	0	100,00
5.2.	BELANJA MODAL	3.395.314.507,00	2.687.329.667,00	(707.984.840)	79,15
5.2.02.	Belanja Modal Peralatan dan Mesin	3.216.694.887,00	2.512.749.667,00	(703.945.220)	78,12
5.2.03.	Belanja Modal Gedung dan Bangunan	75.000.000,00	74.880.000,00	(120.000)	99,84
5.2.05.	Belanja Modal Aset Tetap Lainnya	103.619.620,00	99.700.000,00	(3.919.620)	96,22
	SURPLUS/(DEFISIT)	(210.431.277.342,00)	(181.318.834.704,00)	29.112.442.638	86,17

SIPKD



PEMERINTAH PROVINSI NUSA TENGGARA TIMUR
RINGKASAN LAPORAN REALISASI ANGGARAN PENDAPATAN DAN BELANJA DAERAH
1.03.1.04.2.10.01. - Dinas Pekerjaan Umum dan Perumahan Rakyat
KEADAAN 01 JANUARI S.D 31 DESEMBER 2022
TAHUN ANGGARAN 2022

Dalam Rupiah

kode Rekening	Uraian	JUMLAH (Rp)		BERTAMBAH / (BERKURANG)	
		ANGGARAN SETELAH PERUBAHAN	REALISASI	(Rp)	(%)
1	2	3	4	5	6
4.	PENDAPATAN DAERAH	7.881.566.463,00	1.931.009.451,79	(5.950.557.011)	24,50
4.1.	PENDAPATAN ASLI DAERAH (PAD)	7.881.566.463,00	1.931.009.451,79	(5.950.557.011)	24,50
4.1.02.	Retribusi Daerah	1.500.000.000,00	1.327.854.140,00	(172.145.860)	88,52
4.1.04.	Lain-lain PAD yang Sah	6.381.566.463,00	603.155.311,79	(5.778.411.151)	9,45
5.	BELANJA DAERAH	1.076.052.762.663,00	990.276.595.085,39	(85.776.167.578)	92,03
5.1.	BELANJA OPERASI	124.597.423.129,00	109.269.406.805,39	(15.328.016.324)	87,70
5.1.01.	Belanja Pegawai	29.186.699.402,00	25.709.621.637,00	(3.477.077.765)	88,09
5.1.02.	Belanja Barang dan Jasa	31.495.465.811,00	24.141.800.856,39	(7.353.664.955)	76,65
5.1.05.	Belanja Hibah	63.915.257.916,00	59.417.984.312,00	(4.497.273.604)	92,96
5.2.	BELANJA MODAL	951.455.339.534,00	881.007.188.280,00	(70.448.151.254)	92,60
5.2.02.	Belanja Modal Peralatan dan Mesin	6.425.274.430,00	4.863.630.325,00	(1.561.644.105)	75,70
5.2.03.	Belanja Modal Gedung dan Bangunan	174.954.500,00	-	(174.954.500)	-
5.2.04.	Belanja Modal Jalan, Jaringan, dan Irigasi	944.640.110.604,00	875.944.600.955,00	(68.695.509.649)	92,73
5.2.05.	Belanja Modal Aset Tetap Lainnya	215.000.000,00	198.957.000,00	(16.043.000)	92,54
	SURPLUS/(DEFISIT)	(1.068.171.196.200,00)	(988.345.585.633,60)	79.825.610.566	92,53

SIPKD
MODUL CORE SYSTEM

Kupang, 31 Desember 2022
 Pengguna Anggaran


Ir. Maksi Y.E. Nenabu, MT
 NIP. 19630326 199703 1 005

PEMERINTAH PROVINSI NUSA TENGGARA TIMUR
RINGKASAN LAPORAN REALISASI ANGGARAN PENDAPATAN DAN BELANJA DAERAH
1.05.0.00.0.00.01. - Satuan Polisi Pamong Praja
KEADAAN 01 JANUARI S.D 31 DESEMBER 2022
TAHUN ANGGARAN 2022

Dalam Rupiah

kode Rekening	Uraian	JUMLAH (Rp)		BERTAMBAH / (BERKURANG)	
		ANGGARAN SETELAH PERUBAHAN	REALISASI	(Rp)	(%)
1	2	3	4	5	6
5.	BELANJA DAERAH	14.909.016.600,00	13.003.743.989,00	(1.905.272.611)	87,22
5.1.	BELANJA OPERASI	14.879.084.100,00	12.974.993.989,00	(1.904.090.111)	87,20
5.1.01.	Belanja Pegawai	11.806.430.000,00	10.073.217.439,00	(1.733.212.561)	85,32
5.1.02.	Belanja Barang dan Jasa	3.072.654.100,00	2.901.776.550,00	(170.877.550)	94,44
5.2.	BELANJA MODAL	29.932.500,00	28.750.000,00	(1.182.500)	96,05
5.2.02.	Belanja Modal Peralatan dan Mesin	29.932.500,00	28.750.000,00	(1.182.500)	96,05
	SURPLUS/(DEFISIT)	(14.909.016.600,00)	(13.003.743.989,00)	1.905.272.611	87,22

SIPKD
MODEL ONLINE SYSTEM

Upahq, 31 Desember 2022
 Pengantar Anggaran

Ir. Cornelis Wadu, M.Si
 NIP. 19650514 199703 1 006

PEMERINTAH PROVINSI NUSA TENGGARA TIMUR
RINGKASAN LAPORAN REALISASI ANGGARAN PENDAPATAN DAN BELANJA DAERAH
1.05.0.00.0.00.02. - Badan Penanggulangan Bencana Daerah
KEADAAN 01 JANUARI S.D 31 DESEMBER 2022
TAHUN ANGGARAN 2022

Dalam Rupiah

kode Rekening	Uraian	JUMLAH (Rp)		BERTAMBAH / (BERKURANG)	
		ANGGARAN SETELAH PERUBAHAN	REALISASI	(Rp)	(%)
1	2	3	4	5	6
5.	BELANJA DAERAH	8.507.021.764,00	7.461.169.450,00	(1.045.852.314)	87,71
5.1.	BELANJA OPERASI	8.347.675.264,00	7.302.307.650,00	(1.045.367.614)	87,48
5.1.01.	Belanja Pegawai	5.201.147.000,00	4.454.514.772,00	(746.632.228)	85,64
5.1.02.	Belanja Barang dan Jasa	3.146.528.264,00	2.847.792.878,00	(298.735.386)	90,51
5.2.	BELANJA MODAL	159.346.500,00	158.861.800,00	(484.700)	99,70
5.2.02.	Belanja Modal Peralatan dan Mesin	159.346.500,00	158.861.800,00	(484.700)	99,70
	SURPLUS/(DEFISIT)	(8.507.021.764,00)	(7.461.169.450,00)	1.045.852.314	87,71

SIPKD

Kupang, 31 Desember 2022

Pengguna Anggaran

Ambrosius Kodo, S. Sas, MM
Ambrosius Kodo, S. Sas, MM

NIP. 19710220 199503 1 002



PEMERINTAH PROVINSI NUSA TENGGARA TIMUR
RINGKASAN LAPORAN REALISASI ANGGARAN PENDAPATAN DAN BELANJA DAERAH
1.06.0.00.0.00.01. - Dinas Sosial
KEADAAN 01 JANUARI S.D 31 DESEMBER 2022
TAHUN ANGGARAN 2022

Dalam Rupiah

Kode Rekening	Uraian	JUMLAH (Rp)		BERTAMBAH / (BERKURANG)	
		ANGGARAN SETELAH PERUBAHAN	REALISASI	(Rp)	(%)
1	2	3	4	5	6
4.	PENDAPATAN DAERAH	269.200.000,00	67.400.000,00	(201.800.000)	25,04
4.1.	PENDAPATAN ASLI DAERAH (PAD)	269.200.000,00	67.400.000,00	(201.800.000)	25,04
4.1.02.	Retribusi Daerah	269.200.000,00	67.400.000,00	(201.800.000)	25,04
5.	BELANJA DAERAH	67.893.028.960,00	56.019.781.213,34	(11.873.247.747)	82,51
5.1.	BELANJA OPERASI	67.031.408.520,00	55.256.198.577,00	(11.775.209.943)	82,43
5.1.01.	Belanja Pegawai	17.342.947.000,00	15.305.108.036,00	(2.037.838.964)	88,25
5.1.02.	Belanja Barang dan Jasa	21.687.461.520,00	18.440.779.041,00	(3.246.682.479)	85,03
5.1.05.	Belanja Hibah	450.000.000,00	399.311.500,00	(50.688.500)	88,74
5.1.06.	Belanja Bantuan Sosial	27.551.000.000,00	21.111.000.000,00	(6.440.000.000)	76,63
5.2.	BELANJA MODAL	861.620.440,00	763.582.636,34	(98.037.804)	88,62
5.2.02.	Belanja Modal Peralatan dan Mesin	511.620.440,00	414.270.180,00	(97.350.260)	80,97
5.2.03.	Belanja Modal Gedung dan Bangunan	350.000.000,00	349.312.456,34	(687.544)	99,80
	SURPLUS/(DEFISIT)	(67.623.828.960,00)	(55.952.381.213,34)	11.671.447.747	82,74

SIPKD

Kupang, 31 Desember 2022

Pengguna Anggaran

Yosef Rasi, S.Sos, M.Si

NIP. 19700629 199903 1 005

PEMERINTAH PROVINSI NUSA TENGGARA TIMUR
RINGKASAN LAPORAN REALISASI ANGGARAN PENDAPATAN DAN BELANJA DAERAH
2.08.2.14.0.00.01. - Dinas Pemberdayaan Perempuan dan Perlindungan Anak
KEADAAN 01 JANUARI S.D 31 DESEMBER 2022
TAHUN ANGGARAN 2022

Dalam Rupiah

kode Rekening	Uraian	JUMLAH (Rp)		BERTAMBAH / (BERKURANG)	
		ANGGARAN SETELAH PERUBAHAN	REALISASI	(Rp)	(%)
1	2	3	4	5	6
4.	PENDAPATAN DAERAH	126.600.000,00	153.000.000,00	26.400.000	120,85
4.1.	PENDAPATAN ASLI DAERAH (PAD)	126.600.000,00	153.000.000,00	26.400.000	120,85
4.1.02.	Retribusi Daerah	126.600.000,00	153.000.000,00	26.400.000	120,85
5.	BELANJA DAERAH	7.372.441.990,00	5.981.043.338,00	(1.391.398.652)	81,13
5.1.	BELANJA OPERASI	7.299.436.790,00	5.938.716.329,00	(1.360.720.461)	81,36
5.1.01.	Belanja Pegawai	4.858.451.000,00	4.096.523.821,00	(761.927.179)	84,32
5.1.02.	Belanja Barang dan Jasa	2.440.985.790,00	1.842.192.508,00	(598.793.282)	75,47
5.2.	BELANJA MODAL	73.005.200,00	42.327.009,00	(30.678.191)	57,98
5.2.02.	Belanja Modal Peralatan dan Mesin	73.005.200,00	42.327.009,00	(30.678.191)	57,98
	SURPLUS/(DEFISIT)	(7.245.841.990,00)	(5.828.043.338,00)	1.417.798.652	110,43

SIPKD

Kupang, 31 Desember 2022

Pengguna Anggaran

(Signature)
drg. Iien Adriany, M. Kes

NIP. 19710818 200003 2 007

PEMERINTAH PROVINSI NUSA TENGGARA TIMUR
RINGKASAN LAPORAN REALISASI ANGGARAN PENDAPATAN DAN BELANJA DAERAH
2.11.3.28.0.00.01. - Dinas Lingkungan Hidup dan Kehutanan
KEADAAN 1 JANUARI S.D 31 DESEMBER 2022
TAHUN ANGGARAN 2022

Dalam Rupiah

kode Rekening	Uraian	JUMLAH (Rp)		BERTAMBAH / (BERKURANG)	
		ANGGARAN SETELAH PERUBAHAN	REALISASI	(Rp)	(%)
1	2	3	4	5	6
4.	PENDAPATAN DAERAH	25.609.744.215,00	3.217.209.803,00	(22.392.534.412)	12,56
4.1.	PENDAPATAN ASLI DAERAH (PAD)	25.609.744.215,00	3.217.209.803,00	(22.392.534.412)	12,56
4.1.02.	Retribusi Daerah	18.088.443.800,00	2.805.537.040,00	(15.282.906.760)	15,51
4.1.04.	Lain-lain PAD yang Sah	7.521.300.415,00	411.672.763,00	(7.109.627.652)	5,47
5.	BELANJA DAERAH	113.760.389.931,00	96.839.697.830,42	(16.920.692.101)	85,13
5.1.	BELANJA OPERASI	113.573.603.331,00	96.705.625.730,42	(16.868.067.601)	85,15
5.1.01.	Belanja Pegawai	79.587.438.000,00	67.799.793.791,00	(11.787.644.209)	85,19
5.1.02.	Belanja Barang dan Jasa	30.904.056.681,00	25.823.633.289,42	(5.080.423.392)	83,56
5.1.05.	Belanja Hibah	3.082.198.650,00	3.082.198.650,00	0	100,00
5.2.	BELANJA MODAL	186.696.600,00	134.072.100,00	(52.624.500)	71,81
5.2.02.	Belanja Modal Peralatan dan Mesin	186.696.600,00	134.072.100,00	(52.624.500)	71,81
	SURPLUS/(DEFISIT)	(88.150.645.716,00)	(93.622.488.027,42)	(5.471.842.311)	106,21

SIPKD

Kupang, 31 Desember 2022

Pengguna Anggaran



Andy Christian Slegian, SE, M. SI
 NIP. 19651219 199403 1 007

PEMERINTAH PROVINSI NUSA TENGGARA TIMUR
RINGKASAN LAPORAN REALISASI ANGGARAN PENDAPATAN DAN BELANJA DAERAH
2.13.2.12.0.00.01. - Dinas Pemberdayaan Masyarakat dan Desa
KEADAAN 01 JANUARI S.D 31 DESEMBER 2022
TAHUN ANGGARAN 2022

Dalam Rupiah

Kode Rekening	Uraian	JUMLAH (Rp)		BERTAMBAH / (BERKURANG)	
		ANGGARAN SETELAH PERUBAHAN	REALISASI	(Rp)	(%)
1	2	3	4	5	6
4.	PENDAPATAN DAERAH	46.500.000,00	35.160.000,00	(11.340.000)	75,61
4.1.	PENDAPATAN ASLI DAERAH (PAD)	46.500.000,00	35.160.000,00	(11.340.000)	75,61
4.1.02.	Retribusi Daerah	46.500.000,00	35.160.000,00	(11.340.000)	75,61
5.	BELANJA DAERAH	36.616.024.678,00	35.176.964.389,00	(1.439.060.289)	96,07
5.1.	BELANJA OPERASI	36.120.928.778,00	34.683.342.944,00	(1.437.585.834)	96,02
5.1.01.	Belanja Pegawai	5.769.460.000,00	5.067.937.565,00	(701.522.435)	87,84
5.1.02.	Belanja Barang dan Jasa	30.351.468.778,00	29.615.405.379,00	(736.063.399)	97,57
5.2.	BELANJA MODAL	495.095.900,00	493.621.445,00	(1.474.455)	99,70
5.2.02.	Belanja Modal Peralatan dan Mesin	145.095.900,00	144.846.500,00	(249.400)	99,83
5.2.03.	Belanja Modal Gedung dan Bangunan	292.678.000,00	291.805.381,00	(872.619)	99,70
5.2.04.	Belanja Modal Jalan, Jaringan, dan Irigasi	57.322.000,00	56.969.564,00	(352.436)	99,39
	SURPLUS/(DEFISIT)	(36.569.524.678,00)	(35.141.804.389,00)	1.427.720.289	96,10

SIPKD

Kupang, 31 Desember 2022

Pengguna Anggaran

Viktorius Manek, S. Sos. M. Si

NIP. 19691003 199503 1 006

PEMERINTAH PROVINSI NUSA TENGGARA TIMUR
RINGKASAN LAPORAN REALISASI ANGGARAN PENDAPATAN DAN BELANJA DAERAH
2.15.0.00.0.00.01. - Dinas Perhubungan
KEADAAN 01 JANUARI S.D 31 DESEMBER 2022
TAHUN ANGGARAN 2022

Dalam Rupiah

kode Rekening	Uraian	JUMLAH (Rp)		BERTAMBAH / (BERKURANG)	
		ANGGARAN SETELAH PERUBAHAN	REALISASI	(Rp)	(%)
1	2	3	4	5	6
4.	PENDAPATAN DAERAH	7.940.700.400,00	1.270.105.538,00	(6.670.594.862)	15,99
4.1.	PENDAPATAN ASLI DAERAH (PAD)	7.940.700.400,00	1.270.105.538,00	(6.670.594.862)	15,99
4.1.02.	Retribusi Daerah	7.940.700.400,00	1.270.105.538,00	(6.670.594.862)	15,99
5.	BELANJA DAERAH	54.599.528.927,00	50.818.077.556,00	(3.781.451.371)	93,07
5.1.	BELANJA OPERASI	22.200.579.544,00	20.234.571.261,00	(1.966.008.283)	91,14
5.1.01.	Belanja Pegawai	12.620.166.000,00	10.759.576.372,00	(1.860.589.628)	85,26
5.1.02.	Belanja Barang dan Jasa	9.580.413.544,00	9.474.994.889,00	(105.418.655)	98,90
5.2.	BELANJA MODAL	32.398.949.383,00	30.583.506.295,00	(1.815.443.088)	94,40
5.2.02.	Belanja Modal Peralatan dan Mesin	2.836.080.783,00	2.605.308.537,00	(230.772.246)	91,86
5.2.03.	Belanja Modal Gedung dan Bangunan	570.008.600,00	551.869.000,00	(18.139.600)	96,82
5.2.04.	Belanja Modal Jalan, Jaringan, dan Irigasi	28.992.860.000,00	27.426.328.758,00	(1.566.531.242)	94,60
	SURPLUS/(DEFISIT)	(46.658.828.527,00)	(49.547.972.018,00)	(2.889.143.491)	106,19

SIPKD

Kupang, 31 Desember 2022

Pengguna Anggaran



Isvak Nika, ST, MM

NIP. 19621112 199803 1 004

PEMERINTAH PROVINSI NUSA TENGGARA TIMUR
RINGKASAN LAPORAN REALISASI ANGGARAN PENDAPATAN DAN BELANJA DAERAH
2.16.2.20.2.21.01. - Dinas Komunikasi dan Informatika
KEADAAN 01 JANUARI S.D 31 DESEMBER 2022
TAHUN ANGGARAN 2022

Dalam Rupiah

kode Rekening	Uraian	JUMLAH (Rp)		BERTAMBAH / (BERKURANG)	
		ANGGARAN SETELAH PERUBAHAN	REALISASI	(Rp)	(%)
1	2	3	4	5	6
4.	PENDAPATAN DAERAH	60.000.000,00	62.500.000,00	2.500.000	104,17
4.1.	PENDAPATAN ASLI DAERAH (PAD)	60.000.000,00	62.500.000,00	2.500.000	104,17
4.1.02.	Retribusi Daerah	60.000.000,00	62.500.000,00	2.500.000	104,17
5.	BELANJA DAERAH	12.015.006.801,00	10.262.142.713,00	(1.752.864.088)	85,41
5.1.	BELANJA OPERASI	11.778.348.881,00	10.056.845.637,00	(1.721.503.244)	85,38
5.1.01.	Belanja Pegawai	7.185.986.000,00	6.073.682.944,00	(1.112.303.056)	84,52
5.1.02.	Belanja Barang dan Jasa	3.592.362.881,00	2.983.162.693,00	(609.200.188)	83,04
5.1.05.	Belanja Hibah	1.000.000.000,00	1.000.000.000,00	0	100,00
5.2.	BELANJA MODAL	236.657.920,00	205.297.076,00	(31.360.844)	86,75
5.2.02.	Belanja Modal Peralatan dan Mesin	220.935.880,00	189.575.036,00	(31.360.844)	85,81
5.2.05.	Belanja Modal Aset Tetap Lainnya	15.722.040,00	15.722.040,00	0	100,00
	SURPLUS/(DEFISIT)	(11.955.006.801,00)	(10.199.642.713,00)	1.755.364.088	85,32

SIPKD

Kupang, 31 Desember 2022

Pengguna Anggaran



[Signature]
Drs. Aba Maulaka

NIP. 19630205 198603 1 031

PEMERINTAH PROVINSI NUSA TENGGARA TIMUR
RINGKASAN LAPORAN REALISASI ANGGARAN PENDAPATAN DAN BELANJA DAERAH
2.17.3.32.0.00.01. - Dinas Koperasi, Tenaga Kerja dan Transmigrasi
KEADAAN 01 JANUARI S.D 31 DESEMBER 2022
TAHUN ANGGARAN 2022

Dalam Rupiah

Kode Rekening	Uraian	JUMLAH (Rp)		BERTAMBAH / (BERKURANG)	
		ANGGARAN SETELAH PERUBAHAN	REALISASI	(Rp)	(%)
1	2	3	4	5	6
4.	PENDAPATAN DAERAH	350.200.000,00	214.005.200,00	(136.194.800)	61,11
4.1.	PENDAPATAN ASLI DAERAH (PAD)	350.200.000,00	214.005.200,00	(136.194.800)	61,11
4.1.02.	Retribusi Daerah	350.200.000,00	214.005.200,00	(136.194.800)	61,11
5.	BELANJA DAERAH	32.827.913.617,00	26.310.872.086,00	(6.517.041.531)	80,15
5.1.	BELANJA OPERASI	32.696.892.297,00	26.223.766.086,00	(6.473.126.211)	80,20
5.1.01.	Belanja Pegawai	20.448.843.000,00	15.477.219.655,00	(4.971.623.345)	75,69
5.1.02.	Belanja Barang dan Jasa	8.863.049.297,00	8.021.546.431,00	(841.502.866)	90,51
5.1.05.	Belanja Hibah	105.000.000,00	-	(105.000.000)	-
5.1.06.	Belanja Bantuan Sosial	3.280.000.000,00	2.725.000.000,00	(555.000.000)	83,08
5.2.	BELANJA MODAL	131.021.320,00	87.106.000,00	(43.915.320)	66,48
5.2.02.	Belanja Modal Peralatan dan Mesin	131.021.320,00	87.106.000,00	(43.915.320)	66,48
	SURPLUS/(DEFISIT)	(32.477.713.617,00)	(26.096.866.886,00)	6.380.846.731	80,35

SIPKD

Kupang, 31 Desember 2022

Pengguna Anggaran

Sylvia Ratnawati Peku Diawang, SP., MM

NIP. 19680512 199503 2 003.



PEMERINTAH PROVINSI NUSA TENGGARA TIMUR
RINGKASAN LAPORAN REALISASI ANGGARAN PENDAPATAN DAN BELANJA DAERAH
2.18.0.00.0.00.01. - Dinas Penanaman Modal dan Pelayanan Terpadu Satu Pintu
KEADAAN 01 JANUARI S.D 31 DESEMBER 2022
TAHUN ANGGARAN 2022

Dalam Rupiah

kode Rekening	Uraian	JUMLAH (Rp)		BERTAMBAH / (BERKURANG)	
		ANGGARAN SETELAH PERUBAHAN	REALISASI	(Rp)	(%)
1	2	3	4	5	6
5.	BELANJA DAERAH	10.138.042.030,00	8.436.650.354,00	(1.701.391.676)	83,22
5.1.	BELANJA OPERASI	10.038.809.980,00	8.436.650.354,00	(1.602.159.626)	84,04
5.1.01.	Belanja Pegawai	7.041.580.000,00	5.710.919.935,00	(1.330.660.065)	81,10
5.1.02.	Belanja Barang dan Jasa	2.997.229.980,00	2.725.730.419,00	(271.499.561)	90,94
5.2.	BELANJA MODAL	99.232.050,00	-	(99.232.050)	-
5.2.02.	Belanja Modal Peralatan dan Mesin	99.232.050,00	-	(99.232.050)	-
	SURPLUS/(DEFISIT)	(10.138.042.030,00)	(8.436.650.354,00)	1.701.391.676	83,22

SIPKD

Kupang, 31 Desember 2022

Pengguna Anggaran ✓

Semuel Halunaka, S.IP, M.Si

NIP. 19660226 199903 1 002


PEMERINTAH PROVINSI NUSA TENGGARA TIMUR
RINGKASAN LAPORAN REALISASI ANGGARAN PENDAPATAN DAN BELANJA DAERAH
2.19.0.00.0.00.01. - Dinas Kepemudaan dan Olahraga
KEADAAN 01 JANUARI S.D 31 DESEMBER 2022
TAHUN ANGGARAN 2022

Dalam Rupiah

kode Rekening	Uraian	JUMLAH (Rp)		BERTAMBAH / (BERKURANG)	
		ANGGARAN SETELAH PERUBAHAN	REALISASI	(Rp)	(%)
1	2	3	4	5	6
4.	PENDAPATAN DAERAH	500.000.000,00	516.418.000,00	16.418.000	103,28
4.1.	PENDAPATAN ASLI DAERAH (PAD)	500.000.000,00	516.418.000,00	16.418.000	103,28
4.1.02.	Retribusi Daerah	500.000.000,00	516.418.000,00	16.418.000	103,28
5.	BELANJA DAERAH	44.825.123.996,00	41.718.662.674,00	(3.106.461.322)	93,07
5.1.	BELANJA OPERASI	44.726.159.796,00	41.672.794.074,00	(3.053.365.722)	93,17
5.1.01.	Belanja Pegawai	9.613.158.000,00	8.203.800.019,00	(1.409.357.981)	85,34
5.1.02.	Belanja Barang dan Jasa	19.983.001.796,00	18.949.069.233,00	(1.033.932.563)	94,83
5.1.05.	Belanja Hibah	14.850.000.000,00	14.249.924.822,00	(600.075.178)	95,96
5.1.06.	Belanja Bantuan Sosial	280.000.000,00	270.000.000,00	(10.000.000)	96,43
5.2.	BELANJA MODAL	98.964.200,00	45.868.600,00	(53.095.600)	46,35
5.2.02.	Belanja Modal Peralatan dan Mesin	98.964.200,00	45.868.600,00	(53.095.600)	46,35
	SURPLUS/(DEFISIT)	(44.325.123.996,00)	(41.202.244.674,00)	3.122.879.322	92,95

SIPKD

Kupang, 31 Desember 2022

Pengguna Anggaran


Dra. Hildegardis Bria Seran

NIP. 19650401 199503 2 001

PEMERINTAH PROVINSI NUSA TENGGARA TIMUR
LAPORAN REALISASI ANGGARAN PENDAPATAN DAN BELANJA DAERAH
KEADAAN 1 JANUARI S.D 31 DESEMBER 2020
UNIT ORGANISASI 1.02.18.01. - Dinas Kearsipan dan Perpustakaan
TAHUN ANGGARAN 2020

Dalam Rupiah

Kode Rekening	Uraian	Jumlah Anggaran	Realisasi	Berlebih/ (Berkurang)	%
1	2	3	4	5	6
1.	PENDAPATAN - LRA	29.600.000,00	11.592.250,00	(18.007.750,00)	39,16
1.1.	PENDAPATAN ASLI DAERAH (PAD) - LRA	29.600.000,00	11.592.250,00	(18.007.750,00)	39,16
1.1.2.	Pendapatan Retribusi Daerah - LRA	29.600.000,00	11.592.250,00	(18.007.750,00)	39,16
2.	BELANJA	15.246.873.790,00	14.113.259.858,00	(1.133.613.932,00)	92,56
2.1.	BELANJA OPERASI	14.775.666.540,00	13.659.115.268,00	(1.116.551.272,00)	92,44
2.1.1.	Belanja Pegawai	11.159.289.000,00	10.349.839.949,00	(809.449.051,00)	92,75
2.1.2.	Belanja Barang dan Jasa	3.616.377.540,00	3.309.275.319,00	(307.102.221,00)	91,51
2.2.	BELANJA MODAL	471.207.250,00	454.144.590,00	(17.062.660,00)	96,38
2.2.2.	Belanja Modal Peralatan dan Mesin	436.207.250,00	419.179.250,00	(17.028.000,00)	96,10
2.2.5.	Belanja Modal Aset Tetap Lainnya	35.000.000,00	34.965.340,00	(34.660,00)	99,90
	TOTAL BELANJA DAN TRANSFER	15.246.873.790,00	14.113.259.858,00	(1.133.613.932,00)	92,56
	SURPLUS/(DEFISIT)	(15.217.273.790,00)	(14.101.667.608,00)	1.115.606.182,00	92,67

SIPKD

Kupang, 31 Desember 2020

Pengguna Anggaran

Ir. Stefanus J. Katoe Oedjoe, MT

NIP. NIP. 19620902 199303 1 004

PEMERINTAH PROVINSI NUSA TENGGARA TIMUR
RINGKASAN LAPORAN REALISASI ANGGARAN PENDAPATAN DAN BELANJA DAERAH
3.25.0.00.0.00.01. - Dinas Kelautan dan Perikanan
KEADAAN 01 JANUARI S.D 31 DESEMBER 2022
TAHUN ANGGARAN 2022

Dalam Rupiah

Kode Rekening	Uraian	JUMLAH (Rp)		BERTAMBAH / (BERKURANG)	
		ANGGARAN SETELAH PERUBAHAN	REALISASI	(Rp)	(%)
1	2	3	4	5	6
3.	PENDAPATAN DAERAH	18.922.100.000,00	7.558.166.732,05	(11.363.933.268)	39,94
4.1.	PENDAPATAN ASLI DAERAH (PAD)	18.922.100.000,00	7.558.166.732,05	(11.363.933.268)	39,94
4.1.02.	Retribusi Daerah	18.922.100.000,00	7.558.166.732,05	(11.363.933.268)	39,94
5.	BELANJA DAERAH	49.453.248.701,00	45.825.823.542,00	(3.627.425.159)	92,66
5.1.	BELANJA OPERASI	24.801.218.101,00	22.459.899.367,00	(2.341.318.734)	90,56
5.1.01.	Belanja Pegawai	12.835.972.000,00	11.132.944.192,00	(1.703.027.808)	86,73
5.1.02.	Belanja Barang dan Jasa	11.695.246.101,00	11.056.955.175,00	(638.290.926)	94,54
5.1.06.	Belanja Bantuan Sosial	270.000.000,00	270.000.000,00	0	100,00
5.2.	BELANJA MODAL	24.652.030.600,00	23.365.924.175,00	(1.286.106.425)	94,78
5.2.02.	Belanja Modal Peralatan dan Mesin	2.085.030.600,00	2.028.861.275,00	(56.169.325)	97,31
5.2.03.	Belanja Modal Gedung dan Bangunan	16.167.000.000,00	15.230.631.900,00	(936.368.100)	94,21
5.2.04.	Belanja Modal Jalan, Jaringan, dan Irigasi	6.400.000.000,00	6.106.431.000,00	(293.569.000)	95,41
	SURPLUS/(DEFISIT)	(30.531.148.701,00)	(38.267.656.809,95)	(7.736.508.109)	125,34

SIPKD

Kupang, 31 Desember 2022

Pengguna Anggaran

Stelania Tunga Boro, S. Pi, MM

NIP. 19737141 199902 2 011



PEMERINTAH PROVINSI NUSA TENGGARA TIMUR
RINGKASAN LAPORAN REALISASI ANGGARAN PENDAPATAN DAN BELANJA DAERAH
3.26.0.00.0.00.01. - Dinas Pariwisata dan Ekonomi Kreatif
KEADAAN 01 JANUARI S.D 31 DESEMBER 2022
TAHUN ANGGARAN 2022

Dalam Rupiah

kode Rekening	Uraian	JUMLAH (Rp)		BERTAMBAH / (BERKURANG)	
		ANGGARAN SETELAH PERUBAHAN	REALISASI	(Rp)	(%)
1	2	3	4	5	6
4.	PENDAPATAN DAERAH	914.211.546,00	233.596.000,00	(680.615.546)	25,55
4.1.	PENDAPATAN ASLI DAERAH (PAD)	914.211.546,00	233.596.000,00	(680.615.546)	25,55
4.1.02.	Retribusi Daerah	914.211.546,00	233.596.000,00	(680.615.546)	25,55
5.	BELANJA DAERAH	12.856.590.213,00	11.013.006.205,00	(1.843.584.008)	85,66
5.1.	BELANJA OPERASI	12.363.769.913,00	10.546.716.826,00	(1.817.053.087)	85,30
5.1.01.	Belanja Pegawai	8.187.563.000,00	6.619.809.778,00	(1.567.753.222)	80,85
5.1.02.	Belanja Barang dan Jasa	4.176.206.913,00	3.926.907.048,00	(249.299.865)	94,03
5.2.	BELANJA MODAL	492.820.300,00	466.289.379,00	(26.530.921)	94,62
5.2.02.	Belanja Modal Peralatan dan Mesin	32.820.300,00	25.741.650,00	(7.078.650)	78,43
5.2.03.	Belanja Modal Gedung dan Bangunan	460.000.000,00	440.547.729,00	(19.452.271)	95,77
	SURPLUS/(DEFISIT)	(11.942.378.667,00)	(10.779.410.205,00)	1.162.968.462	90,26

SIPKD
SIKIP KEMERDEKAAN

Kupang, 31 Desember 2022

Pengguna Anggaran

DR Dis Zel Libing, M.Si

NIP. 96807131989031009

PEMERINTAH PROVINSI NUSA TENGGARA TIMUR
RINGKASAN LAPORAN REALISASI ANGGARAN PENDAPATAN DAN BELANJA DAERAH
3.27.0.00.0.00.01. - Dinas Pertanian dan Ketahanan Pangan
KEADAAN 01 JANUARI S.D 31 DESEMBER 2022
TAHUN ANGGARAN 2022

Dalam Rupiah

Kode Rekening	Uraian	JUMLAH (Rp)		BERTAMBAH / (BERKURANG)	
		ANGGARAN SETELAH PERUBAHAN	REALISASI	(Rp)	(%)
1	2	3	4	5	6
4.	PENDAPATAN DAERAH	3.872.244.000,00	1.213.038.205,00	(2.659.205.795)	31,33
4.1.	PENDAPATAN ASLI DAERAH (PAD)	3.872.244.000,00	1.213.038.205,00	(2.659.205.795)	31,33
4.1.02.	Retribusi Daerah	3.872.244.000,00	1.213.038.205,00	(2.659.205.795)	31,33
5.	BELANJA DAERAH	61.678.051.849,00	55.037.362.700,00	(6.640.689.149)	89,23
5.1.	BELANJA OPERASI	61.018.575.749,00	54.454.229.675,00	(6.564.346.074)	89,24
5.1.01.	Belanja Pegawai	34.263.975.000,00	29.898.463.501,00	(4.365.511.499)	87,26
5.1.02.	Belanja Barang dan Jasa	26.754.600.749,00	24.555.766.174,00	(2.198.834.575)	91,78
5.2.	BELANJA MODAL	659.476.100,00	583.133.025,00	(76.343.075)	88,42
5.2.02.	Belanja Modal Peralatan dan Mesin	209.476.100,00	203.789.025,00	(5.687.075)	97,29
5.2.03.	Belanja Modal Gedung dan Bangunan	400.000.000,00	329.616.000,00	(70.384.000)	82,40
5.2.05.	Belanja Modal Aset Tetap Lainnya	50.000.000,00	49.728.000,00	(272.000)	99,46
	SURPLUS/(DEFISIT)	(57.805.807.849,00)	(53.824.324.495,00)	3.981.483.354	93,11

SIPKD

Kupang, 31 Desember 2022
 Pengguna Anggaran
 PERTANIAN DAN KETAHANAN PANGAN
 Lecky Frederich Koli, STP
 NIP. 19640210-198603 1 029

PEMERINTAH PROVINSI NUSA TENGGARA TIMUR
RINGKASAN LAPORAN REALISASI ANGGARAN PENDAPATAN DAN BELANJA DAERAH
3.27.0.00.0.00.02. - Dinas Peternakan
KEADAAN 01 JANUARI S.D 31 DESEMBER 2022
TAHUN ANGGARAN 2022

Dalam Rupiah

Kode Rekening	Uraian	JUMLAH (Rp)		BERTAMBAH / (BERKURANG)	
		ANGGARAN SETELAH PERUBAHAN	REALISASI	(Rp)	(%)
1	2	3	4	5	6
4.	PENDAPATAN DAERAH	13.556.757.467,00	7.057.397.000,00	(6.499.360.467)	52,06
4.1.	PENDAPATAN ASLI DAERAH (PAD)	13.556.757.467,00	7.057.397.000,00	(6.499.360.467)	52,06
4.1.02.	Retribusi Daerah	13.556.757.467,00	7.057.397.000,00	(6.499.360.467)	52,06
5.	BELANJA DAERAH	39.581.544.655,00	30.137.832.467,00	(9.443.712.188)	76,14
5.1.	BELANJA OPERASI	36.796.219.905,00	27.978.514.296,00	(8.817.705.609)	76,04
5.1.01.	Belanja Pegawai	16.663.572.000,00	14.046.565.551,00	(2.617.006.449)	84,30
5.1.02.	Belanja Barang dan Jasa	20.132.647.905,00	13.931.948.745,00	(6.200.699.160)	69,20
5.2.	BELANJA MODAL	2.785.324.750,00	2.159.318.171,00	(626.006.579)	77,52
5.2.02.	Belanja Modal Peralatan dan Mesin	97.824.750,00	97.819.500,00	(5.250)	99,99
5.2.03.	Belanja Modal Gedung dan Bangunan	2.687.500.000,00	2.061.498.671,00	(626.001.329)	76,71
	SURPLUS/(DEFISIT)	(26.024.787.188,00)	(23.080.435.467,00)	2.944.351.721	88,69

SIPKD

Kupang, 31 Desember 2022

Pengguna Anggaran

Johanna E. Lisawaty, S.H.,M.Si

NIP. 19640110 198903 2 015

PEMERINTAH PROVINSI NUSA TENGGARA TIMUR
RINGKASAN LAPORAN REALISASI ANGGARAN PENDAPATAN DAN BELANJA DAERAH
3.29.0.00.0.00.01. - Dinas Energi Sumber Daya Mineral
KEADAAN 01 JANUARI S.D 31 DESEMBER 2022
TAHUN ANGGARAN 2022

Dalam Rupiah

Kode Rekening	Uraian	JUMLAH (Rp)		BERTAMBAH / (BERKURANG)	
		ANGGARAN SETELAH PERUBAHAN	REALISASI	(Rp)	(%)
1	2	3	4	5	6
5.	BELANJA DAERAH	20.798.964.243,00	18.377.971.302,00	(2.420.992.941)	88,36
5.1.	BELANJA OPERASI	20.457.956.971,00	18.040.429.084,00	(2.417.527.887)	88,18
5.1.01.	Belanja Pegawai	10.802.454.000,00	9.390.239.750,00	(1.412.214.250)	86,93
5.1.02.	Belanja Barang dan Jasa	9.655.502.971,00	8.650.189.334,00	(1.005.313.637)	89,59
5.2.	BELANJA MODAL	341.007.272,00	337.542.218,00	(3.465.054)	98,98
5.2.02.	Belanja Modal Peralatan dan Mesin	26.007.272,00	26.007.272,00	0	100,00
5.2.03.	Belanja Modal Gedung dan Bangunan	315.000.000,00	311.534.946,00	(3.465.054)	98,90
	SURPLUS/(DEFISIT)	(20.798.964.243,00)	(18.377.971.302,00)	2.420.992.941	88,36

SIPKD

Kupang, 31 Desember 2022

Pergguna Anggaran

Jusuf A. Adoe, SE, MT

NIP. 19640722 199209 1 001



PEMERINTAH PROVINSI NUSA TENGGARA TIMUR
RINGKASAN LAPORAN REALISASI ANGGARAN PENDAPATAN DAN BELANJA DAERAH
3.31.3.30.2.17.01. - Dinas Perindustrian dan Perdagangan
KEADAAN 01 JANUARI S.D 31 DESEMBER 2022
TAHUN ANGGARAN 2022

Dalam Rupiah

Kode Rekening	Uraian	JUMLAH (Rp)		BERTAMBAH / (BERKURANG)	
		ANGGARAN SETELAH PERUBAHAN	REALISASI	(Rp)	(%)
1	2	3	4	5	6
4.	PENDAPATAN DAERAH	488.800.000,00	44.956.650,00	(443.843.350)	9,20
4.1.	PENDAPATAN ASLI DAERAH (PAD)	488.800.000,00	44.956.650,00	(443.843.350)	9,20
4.1.02.	Retribusi Daerah	488.800.000,00	44.956.650,00	(443.843.350)	9,20
5.	BELANJA DAERAH	18.821.831.170,00	17.555.022.828,00	(1.266.808.342)	93,27
5.1.	BELANJA OPERASI	18.795.480.970,00	17.528.726.928,00	(1.266.754.042)	93,26
5.1.01.	Belanja Pegawai	7.122.122.000,00	6.174.691.428,00	(947.430.572)	86,70
5.1.02.	Belanja Barang dan Jasa	8.323.358.970,00	8.004.035.500,00	(319.323.470)	96,16
5.1.05.	Belanja Hibah	3.350.000.000,00	3.350.000.000,00	0	100,00
5.2.	BELANJA MODAL	26.350.200,00	26.295.900,00	(54.300)	99,79
5.2.02.	Belanja Modal Peralatan dan Mesin	26.350.200,00	26.295.900,00	(54.300)	99,79
	SURPLUS/(DEFISIT)	(18.333.031.170,00)	(17.510.066.178,00)	822.964.992	95,51

SIPKD

Kupang, 31 Desember 2022

Pengguna Anggaran



Drs. Ec. M. Nasir Abdullah, MM

NIP. 19641016 199203 1 005


4.01.0.00.0.00.01. - SEKRETARIAT DAERAH
KEADAAN 1 JANUARI S.D 31 DESEMBER 2022
TAHUN ANGGARAN 2022

Dalam Rupiah

Uraian	JUMLAH (Rp)		BERTAMBAH / (BERKURANG)	
	ANGGARAN SETELAH PERUBAHAN	REALISASI	(Rp)	(%)
2	3	4	5	6
SIMPANAN DAERAH	400.000.000,00	412.793.403,00	12.793.403	103,20
PENDAPATAN ASLI DAERAH (PAD)	400.000.000,00	412.793.403,00	12.793.403	103,20
Pendapatan Daerah	400.000.000,00	412.793.403,00	12.793.403	103,20
BELANJA DAERAH	141.710.544.979,00	121.402.153.601,00	(20.308.391.378)	85,67
BELANJA OPERASI	140.054.798.241,00	119.869.132.871,00	(20.185.665.370)	85,59
Belanja Pegawai	45.605.264.000,00	39.792.948.645,00	(5.812.315.355)	87,26
Belanja Barang dan Jasa	72.546.054.241,00	67.987.704.226,00	(4.558.350.015)	93,72
Belanja Hibah	8.630.500.000,00	7.270.000.000,00	(1.360.500.000)	84,24
Belanja Bantuan Sosial	13.272.980.000,00	4.818.480.000,00	(8.454.500.000)	36,30
BELANJA MODAL	1.655.746.738,00	1.533.020.730,00	(122.726.008)	92,59
Belanja Modal Peralatan dan Mesin	1.271.996.738,00	1.149.901.730,00	(122.095.008)	90,40
Belanja Modal Gedung dan Bangunan	303.750.000,00	303.119.000,00	(631.000)	99,79
Belanja Modal Aset Tetap Lainnya	80.000.000,00	80.000.000,00	0	100,00
SURPLUS / (DEFISIT)	(141.310.544.979,00)	(120.989.360.198,00)	20.321.184.781	85,62

Kupang, 31 Desember 2022

Pengguna Anggaran



Erikh B. Mella, SH

NIP. 19730210 200112 1 006




PEMERINTAH PROVINSI NUSA TENGGARA TIMUR
RINGKASAN LAPORAN REALISASI ANGGARAN PENDAPATAN DAN BELANJA DAERAH
4.02.0.00.0.00.01. - Sekretariat Dewan Perwakilan Rakyat Daerah
KEADAAN 01 JANUARI S.D 31 DESEMBER 2022
TAHUN ANGGARAN 2022

Dalam Rupiah

kode Rekening	Uraian	JUMLAH (Rp)		BERTAMBAH / (BERKURANG)	
		ANGGARAN SETELAH PERUBAHAN	REALISASI	(Rp)	(%)
1	2	3	4	5	6
5.	BELANJA DAERAH	167.010.158.939,00	152.870.737.674,00	(14.139.421.265)	91,53
5.1.	BELANJA OPERASI	165.391.684.719,00	151.288.451.424,00	(14.103.233.295)	91,47
5.1.01.	Belanja Pegawai	70.894.069.000,00	68.385.423.139,00	(2.508.645.861)	96,46
5.1.02.	Belanja Barang dan Jasa	94.497.615.719,00	82.903.028.285,00	(11.594.587.434)	87,73
5.2.	BELANJA MODAL	1.618.474.220,00	1.582.286.250,00	(36.187.970)	97,76
5.2.01.	Belanja Modal Peralatan dan Meubel	450.980.200,00	428.110.000,00	(22.870.200)	94,93
5.2.03.	Belanja Modal Gedung dan Bangunan	1.167.494.020,00	1.154.176.250,00	(13.308.770)	98,86
	SURPLUS/(DEFISIT)	(167.010.158.939,00)	(152.870.737.674,00)	14.139.421.265	91,53

SIPKD

Kumpang, 31 Desember 2022
 Pengguna Anggaran

Dr. Toha Notoyo Bulu
 NIP. 196312311993031178

PEMERINTAH PROVINSI NUSA TENGGARA TIMUR
RINGKASAN LAPORAN REALISASI ANGGARAN PENDAPATAN DAN BELANJA DAERAH
5.01.5.05.0.00.01. - Badan Perencanaan Pembangunan, Penelitian dan Pengembangan
Daerah
KEADAAN 01 JANUARI S.D 31 DESEMBER 2022

Dalam Rupiah

Kode Rekening	Uraian	JUMLAH (Rp)		BERTAMBAH / (BERKURANG)	
		ANGGARAN SETELAH PERUBAHAN	REALISASI	(Rp)	(%)
1	2	3	4	5	6
5.	BELANJA DAERAH	22.200.669.532,00	17.185.390.424,00	(5.015.279.108)	77,41
5.1.	BELANJA OPERASI	22.187.560.747,00	17.177.140.424,00	(5.010.420.323)	77,42
5.1.01.	Belanja Pegawai	12.213.591.000,00	9.042.925.407,00	(3.170.665.593)	74,04
5.1.02.	Belanja Barang dan Jasa	9.973.969.747,00	8.134.215.017,00	(1.839.754.730)	81,55
5.2.	BELANJA MODAL	13.108.785,00	8.250.000,00	(4.858.785)	62,93
5.2.02.	Belanja Modal Peralatan dan Mesin	4.858.785,00	-	(4.858.785)	-
5.2.05.	Belanja Modal Aset Tetap Lainnya	8.250.000,00	8.250.000,00	0	100,00
	SURPLUS/(DEFISIT)	(22.200.669.532,00)	(17.185.390.424,00)	5.015.279.108	77,41

SIPKD

Kupang, 31 Desember 2022
Peguna Anggaran

Dr. Alfonsus Theodorus, ST, MT
NIP. 19740110 199903 1 004

PEMERINTAH PROVINSI NUSA TENGGARA TIMUR
RINGKASAN LAPORAN REALISASI ANGGARAN PENDAPATAN DAN BELANJA DAERAH
5.02.0.00.0.00.01. - Badan Pendapatan dan Aset Daerah
KEADAAN 1 JANUARI S.D 31 DESEMBER 2022
TAHUN ANGGARAN 2022

Dalam Rupiah

Kode Rekening	Uraian	JUMLAH (Rp)		BERTAMBAH / (BERKURANG)	
		ANGGARAN SETELAH PERUBAHAN	REALISASI	(Rp)	(%)
1	2	3	4	5	6
4.	PENDAPATAN DAERAH	1.148.612.000.596,00	683.718.664.804,47	(464.893.335.792)	59,53
4.1.	PENDAPATAN ASLI DAERAH (PAD)	1.148.612.000.596,00	683.718.664.804,47	(464.893.335.792)	59,53
4.1.01.	Pajak Daerah	1.104.076.061.774,00	668.322.653.893,33	(435.753.407.881)	60,53
4.1.02.	Retribusi Daerah	796.500.000,00	662.229.000,00	(134.271.000)	83,14
4.1.04.	Lain-lain PAD yang Sah	43.739.438.822,00	14.733.781.911,14	(29.005.656.911)	33,69
5.	BELANJA DAERAH	113.683.187.084,00	81.681.285.135,36	(32.001.901.949)	71,85
5.1.	BELANJA OPERASI	104.751.452.684,00	74.543.357.420,36	(30.208.095.264)	71,16
5.1.01.	Belanja Pegawai	63.055.680.000,00	37.950.248.051,36	(25.105.431.949)	60,19
5.1.02.	Belanja Barang dan Jasa	41.695.772.684,00	36.593.109.369,00	(5.102.663.315)	87,76
5.2.	BELANJA MODAL	8.931.734.400,00	7.137.927.715,00	(1.793.806.685)	79,92
5.2.01.	Belanja Modal Tanah	1.414.598.600,00	1.050.294.656,00	(364.303.944)	74,25
5.2.02.	Belanja Modal Peralatan dan Mesin	6.221.483.800,00	5.826.981.059,00	(394.502.741)	93,66
5.2.03.	Belanja Modal Gedung dan Bangunan	220.652.000,00	220.652.000,00	0	100,00
5.2.05.	Belanja Modal Aset Tetap Lainnya	1.075.000.000,00	40.000.000,00	(1.035.000.000)	3,72
	SURPLUS/(DEFISIT)	1.034.928.813.512,00	602.037.379.669,11	(432.891.433.843)	58,17

SIPKD

Kupang, 31 Desember 2022

Pengguna Anggaran

Alexon Lumba, SH, M. Hum

NIP. 19670828 196510 1 001

PEMERINTAH PROVINSI NUSA TENGGARA TIMUR
RINGKASAN LAPORAN REALISASI ANGGARAN PENDAPATAN DAN BELANJA DAERAH

5.02.0.00.0.00.02. - Badan Keuangan Daerah

KEADAAN 1 JANUARI S.D 31 DESEMBER 2022

TAHUN ANGGARAN 2022

Dalam Rupiah

Kode Rekening	Uraian	JUMLAH (Rp)		BERTAMBAH / (BERKURANG)	
		ANGGARAN SETELAH PERUBAHAN	REALISASI	(Rp)	(%)
1	2	3	4	5	6
4.	PENDAPATAN DAERAH	3.587.678.483.141,00	3.552.610.329.655,32	(35.068.153.486)	99,02
4.1.	PENDAPATAN ASLI DAERAH (PAD)	471.239.061.815,00	489.874.749.251,32	18.635.687.436	103,95
4.1.01.	Pajak Daerah	382.105.040.470,00	427.178.801.581,00	45.073.761.111	111,80
4.1.03.	Hasil Pengelolaan Kekayaan Daerah yang Dipisahkan	38.148.288.345,00	37.175.980.457,00	(972.307.888)	97,45
4.1.04.	Lain-lain PAD yang Sah	50.985.733.000,00	25.519.967.213,32	(25.465.765.787)	50,05
4.2.	PENDAPATAN TRANSFER	3.110.242.996.000,00	3.053.836.755.861,00	(56.406.240.139)	98,19
4.2.01.	Pendapatan Transfer Pemerintah Pusat	3.110.242.996.000,00	3.053.836.755.861,00	(56.406.240.139)	98,19
4.3.	LAIN-LAIN PENDAPATAN DAERAH YANG SAH	6.196.425.326,00	8.898.824.543,00	2.702.399.217	143,61
4.3.01.	Pendapatan Hibah	6.196.425.326,00	8.898.824.543,00	2.702.399.217	143,61
5.	BELANJA DAERAH	822.121.307.946,00	641.493.787.786,24	(180.627.520.160)	78,03
5.1.	BELANJA OPERASI	116.388.557.333,00	93.039.970.560,24	(23.348.586.773)	79,94
5.1.01.	Belanja Pegawai	7.369.928.000,00	6.367.745.355,00	(1.002.182.645)	86,40
5.1.02.	Belanja Barang dan Jasa	31.689.989.203,00	29.276.623.886,00	(2.413.365.317)	92,38
5.1.03.	Belanja Bunga	74.472.320.130,00	54.539.281.319,24	(19.933.038.811)	73,23
5.1.06.	Belanja Bantuan Sosial	2.856.320.000,00	2.856.320.000,00	0	100,00
5.2.	BELANJA MODAL	459.778.980,00	454.773.669,00	(5.005.311)	98,91
5.2.02.	Belanja Modal Peralatan dan Mesin	449.778.980,00	444.773.669,00	(5.005.311)	98,89
5.2.05.	Belanja Modal Aset Tetap Lainnya	10.000.000,00	10.000.000,00	0	100,00
5.3.	BELANJA TIDAK TERDUGA	31.577.104.119,00	7.228.173.756,00	(24.348.930.363)	22,89
5.3.01.	Belanja Tidak Terduga	31.577.104.119,00	7.228.173.756,00	(24.348.930.363)	22,89
5.4.	BELANJA TRANSFER	673.695.867.514,00	540.770.869.801,00	(132.924.997.713)	80,27
5.4.01.	Belanja Bagi Hasil	655.767.227.614,00	527.502.869.801,00	(128.264.357.813)	80,44
5.4.02.	Belanja Bantuan Keuangan	17.928.639.900,00	13.268.000.000,00	(4.660.639.900)	74,00
	SURPLUS/(DEFISIT)	2.765.557.175.195,00	2.911.116.541.869,08	145.559.366.674	105,26
6.	PEMBIAYAAN DAERAH	472.487.565.091,00	473.213.790.906,71	726.225.816	100,15
6.1.	PENERIMAAN PEMBIAYAAN	819.534.468.002,00	796.167.336.796,61	(23.367.131.205)	97,15
6.1.01.	Sisa Lebih Perhitungan Anggaran Tahun Sebelumnya	62.544.957.627,00	62.544.957.626,61	0	100,00
6.1.04.	Penerimaan Pinjaman Daerah	752.829.778.376,00	730.098.883.256,00	(22.730.895.120)	96,98
6.1.05.	Penerimaan Kembali Pemberian Pinjaman Daerah	4.159.731.999,00	3.523.495.914,00	(636.236.085)	84,70
6.2.	PENGELUARAN PEMBIAYAAN	347.046.902.911,00	322.953.545.889,90	(24.093.357.021)	93,06
6.2.01.	Pembentukan Dana Cadangan	121.010.778.472,00	100.000.000.000,00	(21.010.778.472)	82,64
6.2.02.	Penyertaan Modal Daerah	16.020.555.352,00	14.000.000.000,00	(2.020.555.352)	87,39
6.2.03.	Pembayaran Cicilan Pokok Utang yang Jatuh Tempo	210.015.569.087,00	208.953.545.889,90	(1.062.023.197)	99,49

Dalam Rupiah

kode Rekening	Uraian	JUMLAH (Rp)		BERTAMBAH / (BERKURANG)	
		ANGGARAN SETELAH PERUBAHAN	REALISASI	(Rp)	(%)
1	2	3	4	5	6
	PEMBIAYAAN NETTO	472.487.565.091,00	473.213.790.906,71	726.225.816	100,15
	SISA LEBIH PEMBIAYAAN ANGGARAN (SILPA)	3.238.044.740.286,00	3.384.330.332.775,79	146.285.592.490	104,52

SIPKD

Kupang, 31 Desember 2022

Pengguna Anggaran


Drs. Zakarias Moruk, MM

NIP. 19631209 198603 1 016

PEMERINTAH PROVINSI NUSA TENGGARA TIMUR
RINGKASAN LAPORAN REALISASI ANGGARAN PENDAPATAN DAN BELANJA DAERAH
5.03.0.00.0.00.01. - Badan Kepegawaian Daerah
KEADAAN 01 JANUARI S.D 31 DESEMBER 2022
TAHUN ANGGARAN 2022

Dalam Rupiah

kode Rekening	Uraian	JUMLAH (Rp)		BERTAMBAH / (BERKURANG)	
		ANGGARAN SETELAH PERUBAHAN	REALISASI	(Rp)	(%)
1	2	3	4	5	6
5.	BELANJA DAERAH	13.411.602.898,00	11.543.168.262,00	(1.868.434.636)	86,07
5.1.	BELANJA OPERASI	12.970.832.048,00	11.106.478.242,00	(1.864.353.806)	85,63
5.1.01.	Belanja Pegawai	8.921.092.000,00	7.221.687.534,00	(1.699.404.466)	80,95
5.1.02.	Belanja Barang dan Jasa	4.049.740.048,00	3.884.790.708,00	(164.949.340)	95,93
5.2.	BELANJA MODAL	440.770.850,00	436.690.020,00	(4.080.830)	99,07
5.2.02.	Belanja Modal Peralatan dan Mesin	440.770.850,00	436.690.020,00	(4.080.830)	99,07
	SURPLUS/(DEFISIT)	(13.411.602.898,00)	(11.543.168.262,00)	1.868.434.636	86,07

SIPKD

Kupang, 31 Desember 2022

Pengguna Anggaran



Henderina Sintiche Lalskodat, SP, M.Si

NIP. 19710707 199703 2 008

PEMERINTAH PROVINSI NUSA TENGGARA TIMUR
RINGKASAN LAPORAN REALISASI ANGGARAN PENDAPATAN DAN BELANJA DAERAH
5.04.0.00.0.00.01. - Badan Pengembangan Sumber Daya Manusia Daerah
KEADAAN 01 JANUARI S.D 31 DESEMBER 2022
TAHUN ANGGARAN 2022

Dalam Rupiah

Kode Rekening	Uraian	JUMLAH (Rp)		BERTAMBAH / (BERKURANG)	
		ANGGARAN SETELAH PERUBAHAN	REALISASI	(Rp)	(%)
1	2	3	4	5	6
4.	PENDAPATAN DAERAH	76.759.300.983,00	31.354.895.980,00	(45.404.405.003)	40,85
4.1.	PENDAPATAN ASLI DAERAH (PAD)	76.759.300.983,00	31.354.895.980,00	(45.404.405.003)	40,85
4.1.02.	Retribusi Daerah	76.759.300.983,00	31.354.895.980,00	(45.404.405.003)	40,85
5.	BELANJA DAERAH	50.137.205.218,00	40.887.845.232,00	(9.249.359.986)	81,55
5.1.	BELANJA OPERASI	49.467.359.193,00	40.359.983.482,00	(9.107.375.711)	81,59
5.1.01.	Belanja Pegawai	12.178.093.000,00	8.296.091.186,00	(3.882.001.814)	68,12
5.1.02.	Belanja Barang dan Jasa	37.289.266.193,00	32.063.892.296,00	(5.225.373.897)	85,99
5.2.	BELANJA MODAL	669.846.025,00	527.861.750,00	(141.984.275)	78,80
5.2.02.	Belanja Modal Peralatan dan Mesin	478.729.042,00	410.823.750,00	(67.905.292)	85,82
5.2.03.	Belanja Modal Gedung dan Bangunan	62.873.400,00	-	(62.873.400)	-
5.2.04.	Belanja Modal Jalan, Jaringan, dan Irigasi	128.243.583,00	117.038.000,00	(11.205.583)	91,26
	SURPLUS/(DEFISIT)	26.622.095.765,00	(9.532.949.252,00)	(36.155.045.017)	(35,81)

SIPKD

Kupang, 31 Desember 2022

Pengguna Anggaran



Noldy Hosea Pellolita S.Sos, M.M., CRMO

NIP. 46711127 199803 1 005

PEMERINTAH PROVINSI NUSA TENGGARA TIMUR
RINGKASAN LAPORAN REALISASI ANGGARAN PENDAPATAN DAN BELANJA DAERAH
5.06.0.00.0.00.01. - Badan Pengelola Perbatasan Daerah
KEADAAN 01 JANUARI S.D 31 DESEMBER 2022
TAHUN ANGGARAN 2022

Dalam Rupiah

kode Rekening	Uraian	JUMLAH (Rp)		BERTAMBAH / (BERKURANG)	
		ANGGARAN SETELAH PERUBAHAN	REALISASI	(Rp)	(%)
1	2	3	4	5	6
5.	BELANJA DAERAH	5.425.567.242,00	4.838.438.149,00	(587.129.093)	89,18
5.1.	BELANJA OPERASI	5.375.077.242,00	4.787.948.149,00	(587.129.093)	89,08
5.1.01.	Belanja Pegawai	4.484.402.000,00	3.902.482.513,00	(581.919.487)	87,02
5.1.02.	Belanja Barang dan Jasa	890.675.242,00	885.465.636,00	(5.209.606)	99,42
5.2.	BELANJA MODAL	50.490.000,00	50.490.000,00	0	100,00
5.2.02.	Belanja Modal Peralatan dan Mesin	50.490.000,00	50.490.000,00	0	100,00
	SURPLUS / (DEFISIT)	(5.425.567.242,00)	(4.838.438.149,00)	587.129.093	89,18

SIPKD

Kupang, 31 Desember 2022

Pengguna Anggaran

Drs. Petrus Seran Tahuk

NIP. 197012311991011005

PEMERINTAH PROVINSI NUSA TENGGARA TIMUR
RINGKASAN LAPORAN REALISASI ANGGARAN PENDAPATAN DAN BELANJA DAERAH
5.07.0.00.0.00.01. - Badan Penghubung Provinsi NTT di Jakarta
KEADAAN 1 JANUARI S.D 31 DESEMBER 2022
TAHUN ANGGARAN 2022

Dalam Rupiah

kode Rekening	Uraian	JUMLAH (Rp)		BERTAMBAH / (BERKURANG)	
		ANGGARAN SETELAH PERUBAHAN	REALISASI	(Rp)	(%)
1	2	3	4	5	6
4.	PENDAPATAN DAERAH	150.000.000,00	111.930.000,00	(38.070.000)	74,62
4.1.	PENDAPATAN ASLI DAERAH (PAD)	150.000.000,00	111.930.000,00	(38.070.000)	74,62
4.1.02.	Retribusi Daerah	150.000.000,00	111.930.000,00	(38.070.000)	74,62
5.	BELANJA DAERAH	8.351.660.000,00	7.625.631.025,00	(726.028.975)	91,31
5.1.	BELANJA OPERASI	8.134.922.700,00	7.408.934.925,00	(725.987.775)	91,08
5.1.01.	Belanja Pegawai	3.090.960.000,00	2.520.582.999,00	(570.377.001)	81,55
5.1.02.	Belanja Barang dan Jasa	5.043.962.700,00	4.888.351.926,00	(155.610.774)	96,91
5.2.	BELANJA MODAL	216.737.300,00	216.696.100,00	(41.200)	99,98
5.2.02.	Belanja Modal Peralatan dan Mesin	216.737.300,00	216.696.100,00	(41.200)	99,98
	SURPLUS/(DEFISIT)	(8.201.660.000,00)	(7.513.701.025,00)	687.958.975	91,61

SIPKD

Kupang, 31 Desember 2022
Pegawai Pengguna Anggaran



Dendry D.L. Izaac, S.S., M.Si
NPK 0721003199903 1 011

PEMERINTAH PROVINSI NUSA TENGGARA TIMUR
RINGKASAN LAPORAN REALISASI ANGGARAN PENDAPATAN DAN BELANJA DAERAH
6.01.0.00.0.00.01. - Inspektorat Daerah
KEADAAN 01 JANUARI S.D 31 DESEMBER 2022
TAHUN ANGGARAN 2022

Dalam Rupiah

kode Rekening	Uraian	JUMLAH (Rp)		BERTAMBAH / (BERKURANG)	
		ANGGARAN SETELAH PERUBAHAN	REALISASI	(Rp)	(%)
1	2	3	4	5	6
5.	BELANJA DAERAH	17.921.823.451,00	16.172.764.712,00	(1.749.058.739)	90,24
5.1.	BELANJA OPERASI	17.492.750.251,00	15.769.701.012,00	(1.723.049.239)	90,15
5.1.01.	Belanja Pegawai	10.819.450.000,00	9.173.990.052,00	(1.645.459.948)	84,79
5.1.02.	Belanja Barang dan Jasa	6.673.300.251,00	6.595.710.960,00	(77.589.291)	98,84
5.2.	BELANJA MODAL	429.073.200,00	403.063.700,00	(26.009.500)	93,94
5.2.02.	Belanja Modal Peralatan dan Mesin	429.073.200,00	403.063.700,00	(26.009.500)	93,94
	SURPLUS/(DEFISIT)	(17.921.823.451,00)	(16.172.764.712,00)	1.749.058.739	90,24


SIPKD

Kupang, 31 Desember 2022

Lengguna Anggaran

Stefanus F. Halla, ST, MM

NIP. 19730105 200912 1 004



PEMERINTAH PROVINSI NUSA TENGGARA TIMUR
RINGKASAN LAPORAN REALISASI ANGGARAN PENDAPATAN DAN BELANJA DAERAH
8.01.0.00.0.00.01. - Badan Kesatuan Bangsa dan Politik
KEADAAN 01 JANUARI S.D 31 DESEMBER 2022
TAHUN ANGGARAN 2022

Dalam Rupiah

kode Rekening	Uraian	JUMLAH (Rp)		BERTAMBAH / (BERKURANG)	
		ANGGARAN SETELAH PERUBAHAN	REALISASI	(Rp)	(%)
1	2	3	4	5	6
4.	PENDAPATAN DAERAH	21.600.000,00	16.200.000,00	(5.400.000)	75,00
4.1.	PENDAPATAN ASLI DAERAH (PAD)	21.600.000,00	16.200.000,00	(5.400.000)	75,00
4.1.02.	Retribusi Daerah	21.600.000,00	16.200.000,00	(5.400.000)	75,00
5.	BELANJA DAERAH	16.056.099.640,00	14.906.104.602,00	(1.149.995.038)	92,84
5.1.	BELANJA OPERASI	15.798.587.770,00	14.658.703.197,00	(1.139.884.573)	92,78
5.1.01.	Belanja Pegawai	4.673.489.000,00	4.154.210.319,00	(519.278.681)	88,89
5.1.02.	Belanja Barang dan Jasa	8.198.277.970,00	7.577.672.078,00	(620.605.892)	92,43
5.1.05.	Belanja Hibah	2.926.820.800,00	2.926.820.800,00	0	100,00
5.2.	BELANJA MODAL	257.511.870,00	247.401.405,00	(10.110.465)	96,07
5.2.02.	Belanja Modal Peralatan dan Mesin	7.500.000,00	-	(7.500.000)	-
5.2.03.	Belanja Modal Gedung dan Bangunan	194.350.120,00	193.934.120,00	(416.000)	99,79
5.2.04.	Belanja Modal Jalan, Jaringan, dan Irigasi	55.661.750,00	53.467.285,00	(2.194.465)	96,06
	SURPLUS/(DEFISIT)	(16.034.499.640,00)	(14.889.904.602,00)	1.144.595.038	92,86

SIPKD

Kupang, 31 Desember 2022

Pengguna Anggaran

Ir. Yohanes Oktovianus, MM
 NIP. 19661029 199403 1 007

