



GUBERNUR NUSA TENGGARA TIMUR
PERATURAN DAERAH PROVINSI NUSA TENGGARA TIMUR
NOMOR 2 TAHUN 2024

TENTANG

PERTANGGUNGJAWABAN PELAKSANAAN
ANGGARAN PENDAPATAN DAN BELANJA DAERAH
TAHUN ANGGARAN 2023

DENGAN RAHMAT TUHAN YANG MAHA ESA

GUBERNUR NUSA TENGGARA TIMUR,

Menimbang

- : a. bahwa untuk melaksanakan ketentuan Pasal 320 ayat (1) Undang-Undang Nomor 23 Tahun 2014 tentang Pemerintahan Daerah sebagaimana telah diubah beberapa kali terakhir dengan Undang-Undang Nomor 6 Tahun 2023 tentang Penetapan Peraturan Pemerintah Pengganti Undang-Undang Nomor 2 Tahun 2022 tentang Cipta Kerja Menjadi Undang-Undang, Kepala Daerah menyampaikan Rancangan Peraturan Daerah tentang Pertanggungjawaban Pelaksanaan APBD kepada Dewan Perwakilan Rakyat Daerah (DPRD) dengan dilampiri Laporan Keuangan yang telah diperiksa oleh Badan Pemeriksa Keuangan paling lambat 6 (enam) bulan setelah tahun anggaran berakhir;
- b. bahwa Rancangan Peraturan Daerah tentang Pertanggungjawaban Pelaksanaan Anggaran Pendapatan dan Belanja Daerah Tahun Anggaran 2023 telah mendapat persetujuan bersama DPRD pada tanggal 25 Juli 2024 dan telah dilakukan evaluasi oleh Menteri Dalam Negeri sesuai Keputusan Menteri Dalam Negeri Nomor 900.1.15.1-3280 Tahun 2024 tanggal 5 Agustus 2024 tentang Evaluasi Rancangan Peraturan Daerah Provinsi Nusa Tenggara Timur tentang Pertanggungjawaban Pelaksanaan Anggaran Pendapatan dan Belanja Daerah Provinsi Nusa Tenggara Timur Tahun Anggaran 2023 dan Rancangan Peraturan Gubernur Nusa Tenggara Timur tentang Penjabaran Pertanggungjawaban Pelaksanaan Anggaran Pendapatan dan Belanja Daerah Provinsi Nusa Tenggara Timur Tahun Anggaran 2023;

- c. bahwa Gubernur bersama DPRD telah melaksanakan penyempurnaan Rancangan Peraturan Daerah tentang Pertanggungjawaban Pelaksanaan APBD Tahun Anggaran 2023 sesuai hasil evaluasi Menteri Dalam Negeri sebagaimana dimaksud pada huruf b;
- d. bahwa berdasarkan pertimbangan sebagaimana dimaksud dalam huruf a, huruf b dan huruf c, perlu menetapkan Peraturan Daerah tentang Pertanggungjawaban Pelaksanaan Anggaran Pendapatan dan Belanja Daerah Tahun Anggaran 2023;

Mengingat

- : 1. Pasal 18 ayat (6) Undang-Undang Dasar Negara Republik Indonesia Tahun 1945;
- 2. Undang-Undang Nomor 17 Tahun 2003 tentang Keuangan Negara (Lembaran Negara Republik Indonesia Tahun 2003 Nomor 47, Tambahan Lembaran Negara Republik Indonesia Nomor 4286);
- 3. Undang-Undang Nomor 12 Tahun 2011 tentang Pembentukan Peraturan Perundang-undangan (Lembaran Negara Republik Indonesia Tahun 2011 Nomor 82, Tambahan Lembaran Negara Republik Indonesia Nomor 5234) sebagaimana telah diubah beberapa kali terakhir dengan Undang-Undang Nomor 13 Tahun 2022 tentang Perubahan Kedua Atas Undang-Undang Nomor 12 Tahun 2011 tentang Pembentukan Peraturan Perundang-undangan (Lembaran Negara Republik Indonesia Tahun 2022 Nomor 143, Tambahan Lembaran Negara Republik Indonesia Nomor 6801);
- 4. Undang-Undang Nomor 23 Tahun 2014 tentang Pemerintahan Daerah (Lembaran Negara Republik Indonesia Tahun 2014 Nomor 244, Tambahan Lembaran Negara Republik Indonesia Nomor 5587) sebagaimana telah diubah beberapa kali terakhir dengan Undang-Undang Nomor 6 Tahun 2023 tentang Penetapan Peraturan Pemerintah Pengganti Undang-Undang Nomor 2 Tahun 2022 tentang Cipta Kerja Menjadi Undang-Undang (Lembaran Negara Republik Indonesia Tahun 2023 Nomor 41, Tambahan Lembaran Negara Republik Indonesia Nomor 6856);
- 5. Undang-Undang Nomor 21 Tahun 2022 tentang Provinsi Nusa Tenggara Timur (Lembaran Negara Republik Indonesia Tahun 2022 Nomor 164, Tambahan Lembaran Negara Republik Indonesia Nomor 6810);

6. Peraturan Pemerintah Nomor 8 Tahun 2006 tentang Pelaporan Keuangan dan Kinerja Instansi Pemerintah (Lembaran Negara Republik Indonesia Tahun 2006 Nomor 25, Tambahan Lembaran Negara Republik Indonesia Nomor 4614);
7. Peraturan Pemerintah Nomor 71 Tahun 2010 tentang Standar Akuntansi Pemerintahan (Lembaran Negara Republik Indonesia Tahun 2010 Nomor 123, Tambahan Lembaran Negara Republik Indonesia Nomor 5165);
8. Peraturan Pemerintah Nomor 12 Tahun 2019 tentang Pengelolaan Keuangan Daerah (Lembaran Negara Republik Indonesia Tahun 2019 Nomor 42, Tambahan Lembaran Negara Republik Indonesia Nomor 6322);
9. Peraturan Menteri Dalam Negeri Nomor 77 Tahun 2020 tentang Pedoman Teknis Pengelolaan Keuangan Daerah;

Dengan Persetujuan Bersama
DEWAN PERWAKILAN RAKYAT DAERAH
PROVINSI NUSA TENGGARA TIMUR
dan
GUBERNUR NUSA TENGGARA TIMUR

MEMUTUSKAN :

Menetapkan : PERATURAN DAERAH TENTANG PERTANGGUNGJAWABAN PELAKSANAAN ANGGARAN PENDAPATAN DAN BELANJA DAERAH TAHUN ANGGARAN 2023.

Pasal 1

- (1) Pertanggungjawaban Pelaksanaan APBD Tahun Anggaran 2023 berupa Laporan Keuangan yang terdiri dari :
 - a. Laporan Realisasi Anggaran per 31 Desember 2023;
 - b. Laporan Perubahan Saldo Anggaran Lebih per 31 Desember 2023;
 - c. Neraca per 31 Desember 2023;
 - d. Laporan Operasional per 31 Desember 2023;
 - e. Laporan Arus Kas per 31 Desember 2023;
 - f. Laporan Perubahan Ekuitas per 31 Desember 2023; dan
 - g. Catatan atas Laporan Keuangan per 31 Desember 2023.
- (2) Laporan Keuangan sebagaimana dimaksud pada ayat (1) dilampiri dengan Laporan Kinerja dan Ikhtisar Laporan Keuangan Badan Usaha Milik Daerah/Perusahaan Daerah per 31 Desember 2023.

Pasal 2

Laporan Realisasi Anggaran sebagaimana dimaksud dalam Pasal 1 ayat (1) huruf a sebagai berikut :

a. Pendapatan	Rp.	4.624.897.387.195,26
b. Belanja	Rp.	4.460.910.047.257,77
Surplus / defisit	Rp.	163.987.339.937,49
c. Pembiayaan	:	
⇒ Penerimaan	Rp.	222.002.984.475,45
⇒ Pengeluaran	Rp.	264.779.266.206,00
Pembiayaan Netto	Rp.	(42.776.281.730,55)

Pasal 3

Uraian Laporan Realisasi Anggaran sebagaimana dimaksud dalam Pasal 2 sebagai berikut :

- (1) Selisih Anggaran dengan Realisasi Pendapatan sejumlah (Rp291.288.298.674,76) dengan rincian sebagai berikut :
- | | | |
|--|-----|----------------------|
| a. Anggaran Pendapatan setelah Perubahan | Rp. | 4.916.185.685.870,00 |
| b. Realisasi | Rp. | 4.624.897.387.195,26 |
| Selisih lebih / (kurang) | Rp. | (291.288.298.674,76) |
- (2) Selisih Anggaran dengan Realisasi Belanja sejumlah (Rp434.875.419.563,23) dengan rincian sebagai berikut :
- | | | |
|---------------------------------------|-----|----------------------|
| a. Anggaran Belanja setelah perubahan | Rp. | 4.895.785.466.821,00 |
| b. Realisasi | Rp. | 4.460.910.047.257,77 |
| Selisih lebih / (kurang) | Rp. | (434.875.419.563,23) |
- (3) Selisih Anggaran dengan Realisasi Surplus/Defisit sejumlah Rp143.587.120.888,49 dengan rincian sebagai berikut :
- | | | |
|---------------------------------------|-----|--------------------|
| a. Surplus/ defisit setelah perubahan | Rp. | 20.400.219.049,00 |
| b. Realisasi | Rp. | 163.987.339.937,49 |
| Selisih lebih / (kurang) | Rp. | 143.587.120.888,49 |
- (4) Selisih Anggaran dengan Realisasi Penerimaan Pembiayaan sejumlah (Rp35.999.359.928,55) dengan rincian sebagai berikut :
- | | | |
|---|-----|---------------------|
| a. Anggaran Penerimaan Pembiayaan setelah perubahan | Rp. | 258.002.344.404,00 |
| b. Realisasi | Rp. | 222.002.984.475,45 |
| Selisih lebih / (kurang) | Rp. | (35.999.359.928,55) |
- (5) Selisih Anggaran dengan Realisasi Pengeluaran Pembiayaan sejumlah (Rp13.623.297.247,00) dengan rincian sebagai berikut :
- | | | |
|--|-----|---------------------|
| a. Anggaran Pengeluaran Pembiayaan setelah perubahan | Rp. | 278.402.563.453,00 |
| b. Realisasi | Rp. | 264.779.266.206,90 |
| Selisih lebih / (kurang) | Rp. | (13.623.297.247,00) |

(6)	Selisih Anggaran dengan Realisasi Pembiayaan Netto sejumlah (Rp22.376.062.681,55) dengan rincian sebagai berikut :		
a.	Anggaran Pembiayaan Netto setelah perubahan	Rp.	(20.400.219.049,00)
b.	Realisasi	Rp.	(42.776.281.730,55)
	<i>Selisih lebih / (kurang)</i>	<i>Rp.</i>	<i>(22.376.062.681,55)</i>

Pasal 4

Laporan Perubahan Saldo Anggaran Lebih, sebagaimana dimaksud dalam Pasal 1 ayat (1) huruf b sebagai berikut :

a.	Saldo Anggaran Lebih Awal	Rp.	83.034.698.805,15
b.	Penggunaan SAL sebagai Penerimaan Pembiayaan Tahun Berjalan	Rp.	83.195.862.278,15
c.	Sisa Lebih Pembiayaan Anggaran (SILPA)	Rp.	121.211.058.206,94
e.	Koreksi Kesalahan Pembukuan Tahun Sebelumnya	Rp.	161.163.473,00
f.	Saldo Anggaran Lebih Akhir	Rp.	121.211.058.206,94

Pasal 5

Laporan Operasional, sebagaimana dimaksud dalam Pasal 1 ayat (1) huruf d sebagai berikut :

(1)	Pendapatan – LO	Rp.	4.764.700.558.041,38
a.	Pendapatan Asli Daerah – LO	Rp.	1.360.941.625.291,02
b.	Pendapatan Transfer – LO	Rp.	3.196.880.853.342,00
c.	Lain-lain Pendapatan Asli Daerah Yang Sah- LO	Rp.	206.878.079.408,36
(2)	Beban – LO	Rp.	4.560.507.577.297,67
a.	Beban Operasi – LO	Rp.	3.250.891.066.716,48
b.	Beban Penyusutan dan Amortisasi – LO	Rp.	735.177.854.677,67
c.	Beban Transfer – LO	Rp.	569.956.867.556,00
d.	Beban Lain-Lain - LO	Rp.	4.481.788.347,52
(3)	Surplus/Defisit dari Operasi	Rp.	204.192.980.743,71
(4)	Surplus/Defisit dari Non Operasi	Rp.	(151.840.746,01)
a.	Surplus Non Operasional	Rp.	1.799.815.151,30
b.	Defisit Non Operasional	Rp.	1.951.655.897,31
(5)	Surplus/Defisit LO	Rp.	204.041.139.997,70

Pasal 6

Laporan Perubahan Ekuitas, sebagaimana dimaksud dalam Pasal 1 ayat (1) huruf f sebagai berikut :

a.	Ekuitas Awal	Rp.	10.396.432.365.578,90
b.	Surplus/Defisit – LO	Rp.	204.041.139.997,70
c.	Dampak Kumulatif Perubahan Kebijakan/ Kesalahan Mendasar	Rp.	(536.472.163.049,99)
	- Dampak Perubahan Nilai Persediaan	Rp.	1.715.810.905,30

- Dampak Perubahan Kas	Rp.	161.163.473,00
- Dampak Perubahan Atas Aset Tetap	Rp.	69.226.201.403,46
- Dampak Perubahan Atas Penyusutan	Rp.	(510.070.080.899,81)
- Dampak Perubahan Atas Investasi	Rp.	(15.335.219.729,61)
- Dampak Perubahan Atas Utang	Rp.	(41.633.994.686,83)
- Dampak Perubahan Atas Kapitalisasi	Rp.	
- Dampak Perubahan Atas Penyisihan	Rp.	(796.309.159,94)
- Dampak Perubahan Atas Aset Lainnya	Rp.	17.446.110.461,54
- Dampak Perubahan Atas Piutang	Rp.	(54.369.027.416,20)
- Dampak Perubahan Atas Dana Cadangan	Rp.	(320.446.456,50)
- Dampak Perubahan Atas Penyusutan Properti Investasi	Rp.	(2.496.370.944,40)
d. Jumlah Ekuitas Akhir	Rp.	10.064.001.342.526,64

Pasal 7

Neraca, sebagaimana dimaksud dalam Pasal 1 ayat (1) huruf c sebagai berikut :

a. Jumlah Aset	Rp.	11.259.418.487.077,72
b. Jumlah Kewajiban	Rp.	1.195.417.144.551,08
c. Jumlah Ekuitas	Rp.	10.064.001.342.526,64

Pasal 8

Laporan Arus Kas, sebagaimana dimaksud dalam Pasal 1 ayat (1) huruf e untuk tahun yang berakhir sampai dengan 31 Desember Tahun 2023 sebagai berikut :

a. Saldo Kas awal per 1 Januari Tahun 2023	Rp.	83.034.698.805,15
b. Arus Kas bersih dari aktivitas operasi	Rp.	783.515.088.070,99
c. Arus Kas bersih dari aktivitas investasi	Rp.	(720.720.625.936,20)
d. Arus Kas bersih dari aktivitas pendanaan	Rp.	(24.618.102.733,00)
e. Arus Kas bersih dari aktivitas transitoris	Rp.	201.458.557,00
f. Saldo Kas akhir per 31 Desember Tahun 2023	Rp.	121.412.516.763,94

Pasal 9

Catatan atas Laporan Keuangan, sebagaimana dimaksud dalam Pasal 1 ayat (1) huruf g, memuat informasi baik secara kuantitatif maupun kualitatif atas pos-pos Laporan Keuangan.

Pasal 10

Pertanggungjawaban Pelaksanaan APBD Tahun Anggaran 2023, sebagaimana dimaksud dalam Pasal 1 adalah sebagaimana tercantum dalam Lampiran Peraturan Daerah ini, yang terdiri dari :

- a. Lampiran I : Laporan Realisasi Anggaran;
- Lampiran I.1 : Ringkasan Laporan Realisasi Anggaran menurut urusan Pemerintahan Daerah dan Organisasi;
- Lampiran I.2 : Ringkasan APBD yang diklasifikasi menurut Kelompok dan Jenis Pendapatan, Belanja dan Pembiayaan;

- Lampiran I.3 : Rincian APBD menurut Urusan Pemerintahan Daerah, Organisasi, Program, Kegiatan, Sub Kegiatan, Kelompok dan Jenis Pendapatan, Belanja dan Pembiayaan;
- Lampiran I.4 : Rekapitulasi Realisasi Belanja menurut Urusan Pemerintahan Daerah, Organisasi, Program, Kegiatan, dan Sub Kegiatan;
- b. Lampiran II : Laporan Perubahan Saldo Anggaran Lebih;
- c. Lampiran III : Laporan Operasional;
- d. Lampiran IV : Laporan Perubahan Ekuitas;
- e. Lampiran V : Neraca;
- f. Lampiran VI : Laporan Arus Kas;
- g. Lampiran VII : Catatan atas Laporan Keuangan;
- h. Lampiran VIII : Daftar Rekapitulasi Piutang Daerah;
- i. Lampiran IX : Daftar Rekapitulasi Penyisihan Piutang Tidak Tertagih;
- j. Lampiran X : Daftar Rekapitulasi Dana Bergulir dan Penyisihan Dana Bergulir;
- k. Lampiran XI : Daftar Penyertaan Modal (Investasi) Pemerintah Daerah;
- l. Lampiran XII : Daftar Rekapitulasi Realisasi Penambahan dan Pengurangan Aset tetap Daerah;
- m. Lampiran XIII : Daftar Rekapitulasi Aset Tetap;
- n. Lampiran XIV : Daftar Rekapitulasi Konstruksi Dalam Pekerjaan;
- o. Lampiran XV : Daftar Rekapitulasi Aset Lainnya;
- p. Lampiran XVI : Daftar Dana Cadangan Daerah;
- q. Lampiran XVII : Daftar Kewajiban Jangka Pendek;
- r. Lampiran XVIII : Daftar Kewajiban Jangka Panjang;
- s. Lampiran XIX : Daftar Sub Kegiatan Yang Belum Diselesaikan Sampai Akhir Tahun Anggaran 2023 dan Dianggarkan Kembali Dalam Tahun Anggaran Berikutnya;
- t. Lampiran XX : Ikhtisar Laporan Keuangan Badan Usaha Milik Daerah/ Perusahaan Daerah terdiri atas:
- Lampiran XX.1 : Ikhtisar Laporan Keuangan (Neraca) Badan Usaha Milik Daerah/ Perusahaan Daerah
- Lampiran XX.2 : Ikhtisar Laporan Keuangan (Laporan Laba/Rugi) Badan Usaha Milik Daerah/ Perusahaan Daerah

Pasal 11

- (1) Lampiran Laporan Keuangan berupa Laporan Kinerja BUMD/Perusahaan Daerah sebagaimana dimaksud dalam Pasal 1 ayat (2) tercantum dalam Laporan Keuangan dan merupakan bagian yang tidak terpisahkan dari Peraturan Daerah ini.
- (2) Lampiran Laporan Keuangan berupa Ikhtisar Laporan Keuangan Badan Usaha Milik Daerah/Perusahaan Daerah sebagaimana dimaksud dalam Pasal 1 ayat (2) tercantum dalam Laporan Keuangan dan merupakan bagian yang tidak terpisahkan dari Peraturan Daerah ini.

Pasal 12

Gubernur menetapkan Peraturan Gubernur tentang Penjabaran Pertanggungjawaban Pelaksanaan APBD Tahun Anggaran 2023 sebagai rincian lebih lanjut dari Pertanggungjawaban Pelaksanaan APBD Tahun Anggaran 2023.

Pasal 13

Peraturan Daerah ini mulai berlaku pada tanggal diundangkan.

Agar setiap orang mengetahuinya, memerintahkan pengundangan Peraturan Daerah ini dengan penempatannya dalam Lembaran Daerah Provinsi Nusa Tenggara Timur.

Ditetapkan di Kupang
pada tanggal 13 Agustus 2024

PA. GUBERNUR NUSA TENGGARA TIMUR,

ANTHONIA G. L. KALAKE



Diundangkan di Kupang
pada tanggal 13 Agustus 2024



SEKRETARIS DAERAH
PROVINSI NUSA TENGGARA TIMUR,




KOMANG D. LANA



LEMBARAN DAERAH PROVINSI NUSA TENGGARA TIMUR TAHUN 2024
NOMOR 002

NOREG PERATURAN DAERAH PROVINSI NUSA TENGGARA TIMUR :
(2-155/2024)

PARAF HIERARKI PENGUNDANGAN	
ASISTEN PEMERINTAHAN DAN KESRA	
PLT. KEPALA BIRO HUKUM	
PERANCANG PERATURAN PERUNDANG-UNDANGAN AHLI MUDA	

PARAF HIERARKI PENETAPAN	
SEKRETARIS DAERAH	
ASISTEN PEMERINTAHAN DAN KESRA	
PLT. KEPALA BIRO HUKUM	

DAFTAR ISI
PERATURAN DAERAH ATAS PELAKSANAAN ANGGARAN PENDAPATAN DAN BELANJA DAERAH
PROVINSI NUSA TENGGARA TIMUR
TAHUN ANGGARAN 2023

KODE REKENING URUSAN PEMERINTAHAN	U R A I A N	HALAMAN
	BATANG TUBUH PERATURAN DAERAH PROVINSI NUSA TENGGARA TIMUR NOMOR 2 TAHUN 2024	
	LAMPIRAN I LAPORAN REALISASI ANGGARAN	
	LAMPIRAN I.1 RINGKASAN LRA MENURUT URUSAN PEMERINTAHAN DAERAH DAN ORGANISASI	
	LAMPIRAN I.2 RINGKASAN APBD YANG DIKLASIFIKASI MENURUT KELOMPOK DAN JENIS PENDAPATAN, BELANJA DAN PEMBIAYAAN	
	LAMPIRAN I.3 RINCIAN APBD MENURUT URUSAN PEMERINTAHAN DAERAH, ORGANISASI, PROGRAM, KEGIATAN, SUB KEGIATAN, KELOMPOK DAN JENIS PENDAPATAN, BELANJA DAN PEMBIAYAAN	
1.	URUSAN PEMERINTAHAN WAJIB YANG BERKAITAN DENGAN PELAYANAN DASAR	
1. 01.	URUSAN PEMERINTAHAN BIDANG PENDIDIKAN	
1. 01. 01.	Dinas Pendidikan dan Kebudayaan	
1. 01. 01. 01.	Dinas Pendidikan dan Kebudayaan	1 - 11
1. 01. 02.	URUSAN PEMERINTAHAN BIDANG KESEHATAN	
1. 01. 02. 01.	Rumah Sakit Umum Daerah Prof. Dr. W. Z. Johannes Kupang	12 - 15
1. 01. 02. 02.	Dinas Kesehatan, Kependudukan dan Pencatatan Sipil	16 - 21
1. 01. 03.	URUSAN PEMERINTAHAN BIDANG PEKERJAAN UMUM DAN PENATAAN RUANG	
1. 01. 03. 01.	Dinas Pekerjaan Umum dan Perumahan Rakyat	22 - 27
1. 01. 05.	URUSAN PEMERINTAHAN BIDANG KETENTRAMAN DAN KETERTIBAN UMUM SERTA PERLINDUNGAN MASYARAKAT	
1. 01. 04. 01.	Satuan Polisi Pamong Praja	28 - 31
1. 01. 05. 01.	Badan Penanggulangan Bencana Daerah	32 - 34
1. 01. 06.	URUSAN PEMERINTAHAN BIDANG SOSIAL	
1. 01. 06. 01.	Dinas Sosial	35 - 42

KODE REKENING URUSAN PEMERINTAHAN	U R A I A N	HALAMAN
1. 02.	URUSAN PEMERINTAHAN WAJIB YANG TIDAK BERKAITAN DENGAN PELAYANAN DASAR	
2. 02. 08.	URUSAN PEMERINTAHAN BIDANG PEMBERDAYAAN PEREMPUAN DAN PERLINDUNGAN ANAK	
2. 02. 08. 01.	Dinas Pemberdayaan Perempuan dan Perlindungan Anak	43 - 46
2. 02. 11.	URUSAN PEMERINTAHAN BIDANG LINGKUNGAN HIDUP	
2. 02. 11. 01.	Dinas Lingkungan Hidup dan Kehutanan	47 - 53
2. 02. 13.	URUSAN PEMERINTAHAN BIDANG PEMBERDAYAAN MASYARAKAT DAN DESA	
2. 02. 13. 01.	Dinas Pemberdayaan Masyarakat dan Desa	54 - 58
2. 02. 15.	URUSAN PEMERINTAHAN BIDANG PERHUBUNGAN	
2. 02. 15. 01.	Dinas Perhubungan	59 - 63
2. 02. 16.	KOMUNIKASI DAN INFORMATIKA	
2. 02. 16. 01.	Dinas Komunikasi dan Informatika	64 - 67
2. 02. 17.	URUSAN PEMERINTAHAN BIDANG KOPERASI, TENAGA KERJA DAN TRANSMIGRASI	
2. 02. 17. 01.	Dinas Koperasi, Tenaga Kerja dan Transmigrasi	68 - 73
2. 02. 18.	URUSAN PEMERINTAHAN BIDANG PENANAMAN MODAL	
2. 02. 18. 01.	Dinas Penanaman Modal dan Pelayanan Terpadu Satu Pintu	74 - 76
2. 02. 19.	URUSAN PEMERINTAHAN BIDANG KEPEMUDAAN DAN OLAHRAGA	
2. 02. 19. 01.	Dinas Kepemudaan dan Olahraga	77 - 80
2. 02. 23.	URUSAN PEMERINTAHAN BIDANG KEARSIPAN DAN PERPUSTAKAAN	
2. 02. 23. 01.	Dinas Kearsipan dan Perpustakaan	81 - 85
3.	URUSAN PEMERINTAHAN PILIHAN	
3. 03.	URUSAN PEMERINTAHAN PILIHAN	
3. 03. 25.	URUSAN PEMERINTAHAN BIDANG KELAUTAN DAN PERIKANAN	
3. 00. 25. 01.	Dinas Kelautan dan Perikanan	86 - 91

KODE REKENING URUSAN PEMERINTAHAN	URAIAN	HALAMAN
3. 03. 26.	URUSAN PEMERINTAHAN BIDANG PARIWISATA	
3. 00. 26. 01.	Dinas Pariwisata dan Ekonomi Kreatif	92 - 96
3. 03. 27.	URUSAN PEMERINTAHAN BIDANG PERTANIAN	
3. 00. 27. 01.	Dinas Pertanian dan Ketahanan Pangan	97 - 100
3. 00. 27. 02.	Dinas Peternakan	101 - 104
3. 03. 29.	URUSAN PEMERINTAHAN BIDANG ENERGI DAN SUMBER DAYA MINERAL	
3. 00. 29. 01.	Dinas Energi dan Sumber Daya Mineral	105 - 110
3. 03. 31.	URUSAN PEMERINTAHAN BIDANG PERINDUSTRIAN DAN PERDAGANGAN	
3. 03. 31. 01.	Dinas Perindustrian dan Perdagangan	111 - 115
4.	PENDUKUNG URUSAN PEMERINTAHAN	
4. 00.	PENDUKUNG URUSAN PEMERINTAHAN	
4. 00. 01.	SEKRETARIAT DAERAH	
4. 00. 01. 01.	Sekretariat Daerah	116 - 125
4. 00. 02.	SEKRETARIAT DPRD	
4. 00. 02. 01.	Sekretariat Dewan Perwakilan Rakyat Daerah	126 - 131
5.	PENUNJANG URUSAN PEMERINTAHAN	
5. 00.	PENUNJANG URUSAN PEMERINTAHAN	
5. 00. 01.	PERENCANAAN	
3. 00. 02. 01.	Badan Perencanaan Pembangunan, Penelitian dan Pengembangan Daerah	132 - 137
5. 00. 02.	KEUANGAN	
5. 00. 02. 01.	Badan Pendapatan dan Aset Daerah	138 - 144
5. 00. 02. 02.	Badan Keuangan Daerah	145 - 152
5. 00. 03.	KEPEGAWAIAN	
5. 00. 03. 01.	Badan Kepegawaian Daerah	153 - 157
5. 00. 04.	PENDIDIKAN DAN PELATIHAN	
3. 00. 04. 01.	Badan Pengembangan Sumber Daya Manusia Daerah	158 - 161
5. 00. 06.	PENGELOLAAN PERBATASAN	
5. 00. 06. 01.	Badan Pengelola Perbatasan Daerah	162 - 165

KODE REKENING URUSAN PEMERINTAHAN	URAIAN	HALAMAN
5. 00. 07. 3. 00. 07. 01.	PENGELOLAAN PENGHUBUNG Badan Penghubung Provinsi NTT di Jakarta	166 - 169
6. 6. 01. 6. 00. 01. 6. 00. 01. 01.	PENGAWASAN URUSAN PEMERINTAHAN PENGAWASAN URUSAN PEMERINTAHAN PENGAWASAN URUSAN PEMERINTAHAN Inspektorat Daerah	170 - 174
8. 8. 01. 8. 01. 01. 8. 01. 01. 01.	URUSAN PEMERINTAHAN UMUM URUSAN KESATUAN BANGSA DAN POLITIK KESATUAN BANGSA DAN POLITIK Badan Kesatuan Bangsa dan Politik	175 - 179
	LAMPIRAN I.4 REKAPITULASI REALISASI BELANJA MENURUT URUSAN PEMERINTAHAN DAERAH, ORGANISASI, PROGRAM,KEGIATAN DAN SUB KEGIATAN LAMPIRAN VIII DAFTAR REKAPITULASI PIUTANG DAERAH LAMPIRAN IX DAFTAR REKAPITULASI PENYISIHAN PIUTANG TIDAK TERTAGIH LAMPIRAN X DAFTAR REKAPITULASI DANA BERGULIR DAN PENYISIHAN DANA BERGULIR LAMPIRAN XI DAFTAR PENYERTAAN MODAL (INVESTASI) PEMERINTAH DAERAH LAMPIRAN XII DAFTAR REKAPITULASI REALISASI PENAMBAHAN DAN PENGURANGAN ASET TETAP DAERAH LAMPIRAN XIII DAFTAR REKAPITULASI ASET TETAP LAMPIRAN XIV DAFTAR REKAPITULASI KONSTRUKSI DALAM Pengerjaan LAMPIRAN XV DAFTAR REKAPITULASI ASET LAINNYA LAMPIRAN XVI DAFTAR DANA CADANGAN DAERAH LAMPIRAN XVII DAFTAR KEWAJIBAN JANGKA PENDEK LAMPIRAN XVIII DAFTAR KEWAJIBAN JANGKA PANJANG LAMPIRAN XIX DAFTAR SUB KEGIATAN YANG BELUM DISELESAIKAN SAMPAI AKHIR TAHUN ANGGARAN 2024 DAN DIANGGARKAN KEMBALI DALAM TAHUN ANGGARAN BERIKUTNYA	

KODE REKENING URUSAN PEMERINTAHAN	U R A I A N	HALAMAN
	LAMPIRAN XX.1 IKHTISAR LAPORAN KEUANGAN (NERACA) BADAN USAHA MILIK DAERAH/PERUSAHAAN DAERAH LAMPIRAN XX.2 IKHTISAR LAPORAN KEUANGAN (LAPORAN LABA/RUGI) BADAN USAHA MILIK DAERAH/PERUSAHAAN DAERAH DAFTAR PINJAMAN DAERAH DAFTAR JUMLAH PEGAWAI PER GOLONGAN DAN JABATAN	

PEMERINTAH PROVINSI NUSA TENGGARA TIMUR
 RINGKASAN LAPORAN REALISASI ANGGARAN MENURUT URUSAN PEMERINTAHAN DAERAH DAN ORGANISASI
 TAHUN ANGGARAN 2023

Kode	Urusan Pemerintahan Daerah	Jumlah (Rp)			
		Anggaran Setelah Perubahan	Realisasi	Bertambah/(Berkurang)	
		Rp	Rp	Rp	%
1	2	3	4	5 = (4-3)	6
	PENDAPATAN	4.916.185.685.870,00	4.624.897.387.195,26	(291.288.298.674,74)	94,07
1	URUSAN PEMERINTAHAN WAJIB YANG BERKAITAN DENGAN PELAYANAN DASAR	148.465.000.000,00	145.612.367.004,39	(2.852.632.995,61)	98,08
1 01	Urusan Pemerintahan Bidang Pendidikan	800.000.000,00	634.666.000,00	(165.334.000,00)	79,33
1 01 0 00 0 00 01	Dinas Pendidikan dan Kebudayaan	800.000.000,00	634.666.000,00	(165.334.000,00)	79,33
1 02	Urusan Pemerintahan Bidang Kesehatan	144.000.000.000,00	143.216.748.496,62	(783.251.503,38)	99,46
1 02 0 00 0 00 01	RSUD Prof Dr W Z Johannes Kupung	136.000.000.000,00	133.631.334.006,62	(2.368.665.993,38)	98,26
1 02 0 00 0 00 02	Dinas Kesehatan, Kependudukan dan Pencatatan Sipil	8.000.000.000,00	9.585.414.490,00	1.585.414.490,00	119,82
1 03	Urusan Pemerintahan Bidang Pekerjaan Umum dan Penataan Ruang	3.500.000.000,00	1.694.452.507,77	(1.805.547.492,23)	48,41
1 03 1 04 2 10 01	Dinas Pekerjaan Umum dan Perumahan Rakyat	3.500.000.000,00	1.694.452.507,77	(1.805.547.492,23)	48,41
1 05	Urusan Pemerintahan Bidang Ketentraman dan Ketertiban Umum Serta Perlindungan Masyarakat	-	-	-	-
1 05 0 00 0 00 01	Satuan Polisi Pamong Praja	-	-	-	-
1 05 0 00 0 00 02	Badan Penanggulangan Bencana Daerah	-	-	-	-
1 06	Urusan Pemerintahan Bidang Sosial	165.000.000,00	66.500.000,00	(98.500.000,00)	40,30
1 06 0 00 0 00 01	Dinas Sosial	165.000.000,00	66.500.000,00	(98.500.000,00)	40,30
2	URUSAN PEMERINTAHAN WAJIB YANG TIDAK BERKAITAN DENGAN PELAYANAN DASAR	15.758.872.003,00	3.316.267.289,00	(12.442.604.714,00)	21,04
2 08	Urusan Pemerintahan Bidang Pemberdayaan Perempuan dan Perlindungan Anak	180.000.000,00	175.200.000,00	(4.800.000,00)	97,33
2 08 2 14 0 00 01	Dinas Pemberdayaan Perempuan dan Perlindungan Anak	180.000.000,00	175.200.000,00	(4.800.000,00)	97,33

AR

Kode	Urusan Pemerintahan Daerah	Jumlah (Rp)			
		Anggaran Setelah Perubahan	Realisasi	Bertambah/(Berkurang)	
		Rp	Rp	Rp	%
1	2	3	4	5 = (4-3)	6
2 11	Urusan Pemerintahan Bidang Lingkungan Hidup	7.207.000.900,00	1.150.183.776,00	(6.056.817.124,00)	15,96
2 11 3 28 0 00 01	Dinas Lingkungan Hidup dan Kehutanan	7.207.000.900,00	1.150.183.776,00	(6.056.817.124,00)	15,96
2 13	Urusan Pemerintahan Bidang Pemberdayaan Masyarakat Desa	75.000.000,00	62.700.000,00	(12.300.000,00)	83,60
2 13 2 12 0 00 01	Dinas Pemberdayaan Masyarakat dan Desa	75.000.000,00	62.700.000,00	(12.300.000,00)	83,60
2 15	Urusan Pemerintahan Bidang Perhubungan	7.249.871.103,00	1.160.704.013,00	(6.089.167.090,00)	16,01
2 15 0 00 0 00 01	Dinas Perhubungan	7.249.871.103,00	1.160.704.013,00	(6.089.167.090,00)	16,01
2 16	Urusan Pemerintahan Bidang Komunikasi dan Informatika	60.000.000,00	51.000.000,00	(9.000.000,00)	85,00
2 16 2 20 2 21 01	Dinas Komunikasi dan Informatika	60.000.000,00	51.000.000,00	(9.000.000,00)	85,00
2 17	Urusan Pemerintahan Bidang Koperasi, Usaha Kecil, dan Menengah	350.000.000,00	192.950.000,00	(157.050.000,00)	55,13
2 17 3 32 0 00 01	Dinas Koperasi, Tenaga Kerja dan Transmigrasi	350.000.000,00	192.950.000,00	(157.050.000,00)	55,13
2 18	Urusan Pemerintahan Bidang Penanaman Modal	-	-	-	-
2 18 0 00 0 00 01	Dinas Penanaman Modal dan Pelayanan Terpadu Satu Pintu	-	-	-	-
2 19	Urusan Pemerintahan Bidang Kepemudaan dan Olahraga	600.000.000,00	507.058.000,00	(92.942.000,00)	84,51
2 19 0 00 0 00 01	Dinas Kepemudaan dan Olahraga	600.000.000,00	507.058.000,00	(92.942.000,00)	84,51
2 23	Urusan Pemerintahan Bidang Perpustakaan	37.000.000,00	16.471.500,00	(20.528.500,00)	44,52
2 23 2 24 0 00 01	Dinas Kearsipan dan Perpustakaan	37.000.000,00	16.471.500,00	(20.528.500,00)	44,52
3	URUSAN PEMERINTAHAN PILIHAN	24.954.599.967,00	15.620.817.793,00	(9.333.782.174,00)	62,60
3 25	Urusan Pemerintahan Bidang Kelautan dan Perikanan	10.000.000.000,00	7.611.509.196,00	(2.388.490.804,00)	76,12
3 25 0 00 0 00 01	Dinas Kelautan dan Perikanan	10.000.000.000,00	7.611.509.196,00	(2.388.490.804,00)	76,12
3 26	Urusan Pemerintahan Bidang Pariwisata	2.850.599.967,00	469.262.880,00	(2.381.337.087,00)	16,46
3 26 0 00 0 00 01	Dinas Pariwisata dan Ekonomi Kreatif	2.850.599.967,00	469.262.880,00	(2.381.337.087,00)	16,46
3 27	Urusan Pemerintahan Bidang Pertanian	11.600.000.000,00	7.456.043.917,00	(4.143.956.083,00)	64,28
3 25 0 00 0 00 01	Dinas Pertanian dan Ketahanan Pangan	3.100.000.000,00	1.739.422.917,00	(1.360.577.083,00)	56,11

R

Kode	Urusan Pemerintahan Daerah	Jumlah (Rp)			
		Anggaran Setelah Perubahan	Realisasi	Bertambah/(Berkurang)	
		Rp	Rp	Rp	%
1	2	3	4	5 = (4-3)	6
3 25 0 00 0 00 02	Dinas Peternakan	8.500.000.000,00	5.716.621.000,00	(2.783.379.000,00)	67,25
3 29	Urusan Pemerintahan Bidang Energi dan Sumber Daya Mineral	-	-	-	-
3 29 0 00 0 00 01	Dinas Energi Sumber Daya Mineral	-	-	-	-
3 31	Urusan Pemerintahan Bidang Perindustrian	504.000.000,00	84.001.800,00	(419.998.200,00)	16,67
3 31 3 30 2 17 01	Dinas Perindustrian dan Perdagangan	504.000.000,00	84.001.800,00	(419.998.200,00)	16,67
4	UNSUR PENDUKUNG URUSAN PEMERINTAHAN	484.635.653,00	339.237.581,00	(145.398.072,00)	70,00
4 01	Sekretariat Daerah	484.635.653,00	339.237.581,00	(145.398.072,00)	70,00
4 01 0 00 0 00 01	Sekretariat Daerah	484.635.653,00	339.237.581,00	(145.398.072,00)	70,00
4 02	Sekretariat DPRD	-	-	-	-
4 02 0 00 0 00 01	Sekretariat Dewan Perwakilan Rakyat Daerah	-	-	-	-
5	UNSUR PENUNJANG URUSAN PEMERINTAHAN	4.726.500.978.247,00	4.459.987.097.527,87	(266.513.880.719,13)	94,36
5 01	Perencanaan	-	-	-	-
5 01 5 05 0 00 01	Badan Perencanan Pembangunan, Penelitian dan Pengembangan Daerah	-	-	-	-
5 02	Keuangan	4.702.629.959.995,00	4.446.568.360.683,87	(256.061.599.311,13)	94,55
5 02 0 00 0 00 01	Badan Pendapatan dan Aset Daerah	1.336.405.983.272,00	1.172.781.683.200,77	(163.624.300.071,23)	87,76
5 02 0 00 0 00 02	Badan Keuangan Daerah	3.366.223.976.723,00	3.273.786.677.483,10	(92.437.299.239,90)	97,25
5 03	Kepegawaian	-	-	-	-
5 03 0 00 0 00 01	Badan Kepegawaian Daerah	-	-	-	-
5 04	Pendidikan dan Pelatihan	23.751.018.252,00	13.292.486.844,00	(10.458.531.408,00)	55,97
5 04 0 00 0 00 01	Badan Pengembangan Sumber Daya Manusia Daerah	23.751.018.252,00	13.292.486.844,00	(10.458.531.408,00)	55,97
5 06	Pengelolaan Perbatasan	-	-	-	-
5 06 0 00 0 00 01	Badan Pengelola Perbatasan Daerah	-	-	-	-
5 07	Pengelolaan Penghubung	120.000.000,00	126.250.000,00	6.250.000,00	105,21
5 07 0 00 0 00 01	Badan Penghubung Provinsi NTT di Jakarta	120.000.000,00	126.250.000,00	6.250.000,00	105,21

Kode	Urusan Pemerintahan Daerah	Jumlah (Rp)			
		Anggaran Setelah Perubahan	Realisasi	Bertambah/(Berkurang)	
		Rp	Rp	Rp	%
1	2	3	4	5 = (4-3)	6
6	UNSUR PENGAWASAN URUSAN PEMERINTAHAN	-	-	-	-
6 01	Inspektorat Daerah	-	-	-	-
6 01 0 00 0 00 01	Inspektorat Daerah	-	-	-	-
8	UNSUR PEMERINTAHAN UMUM	21.600.000,00	21.600.000,00	-	100,00
8 01	Kesatuan Bangsa dan Politik	21.600.000,00	21.600.000,00	-	100,00
8 01 0 00 0 00 01	Badan Kesatuan Bangsa dan Politik	21.600.000,00	21.600.000,00	-	100,00
	BELANJA	4.895.785.466.821,00	4.460.910.047.257,77	(434.875.419.563,23)	91,12
1	URUSAN PEMERINTAHAN WAJIB YANG BERKAITAN DENGAN PELAYANAN DASAR	2.997.343.429.186,00	2.735.023.002.840,27	(262.320.426.345,73)	91,25
1 01	Urusan Pemerintahan Bidang Pendidikan	2.090.539.255.771,00	1.984.621.315.030,90	(105.917.940.740,10)	94,93
1 01 0 00 0 00 01	Dinas Pendidikan dan Kebudayaan	2.090.539.255.771,00	1.984.621.315.030,90	(105.917.940.740,10)	94,93
	BELANJA OPERASI	1.767.620.114.832,00	1.624.529.632.815,90	(143.090.482.016,10)	91,90
	Belanja Pegawai	1.055.436.180.510,00	972.464.185.676,00	(82.971.994.834,00)	92,14
	Belanja Barang dan Jasa	630.834.334.587,00	424.917.194.278,90	(205.917.140.308,10)	67,36
	Belanja Bunga	-	-	-	-
	Belanja Subsidi	-	-	-	-
	Belanja Hibah	81.349.599.735,00	227.148.252.861,00	145.798.653.126,00	279,22
	Belanja Bantuan Sosial	-	-	-	-
	BELANJA MODAL	322.919.140.939,00	360.091.682.215,00	37.172.541.276,00	111,51
	BELANJA TIDAK TERDUGA	-	-	-	-
	BELANJA TRANSFER	-	-	-	-
1 02	Urusan Pemerintahan Bidang Kesehatan	577.581.737.626,00	481.240.753.063,37	(96.340.984.562,63)	83,32
1 02 0 00 0 00 01	RSUD Prof Dr W Z Johannes Kupang	371.328.954.752,00	308.211.973.820,37	(63.116.980.931,63)	83,00
	BELANJA OPERASI	294.875.965.169,00	252.628.358.390,37	(42.247.606.778,63)	85,67
	Belanja Pegawai	99.455.796.000,00	92.034.269.860,00	(7.421.526.140,00)	92,54
	Belanja Barang dan Jasa	195.420.169.169,00	160.594.088.530,37	(34.826.080.638,63)	82,18
	Belanja Bunga	-	-	-	-

Kode	Urusan Pemerintahan Daerah	Jumlah (Rp)			
		Anggaran Setelah Perubahan	Realisasi	Bertambah/(Berkurang)	
		Rp	Rp	Rp	%
1	2	3	4	5 = (4-3)	6
	Belanja Subsidi	-	-	-	-
	Belanja Hibah	-	-	-	-
	Belanja Bantuan Sosial	-	-	-	-
	BELANJA MODAL	76.452.989.583,00	55.583.615.430,00	(20.869.374.153,00)	72,70
	BELANJA TIDAK TERDUGA	-	-	-	-
	BELANJA TRANSFER	-	-	-	-
1 02 0 00 0 00 02	Dinas Kesehatan, Kependudukan dan Pencatatan Sipil	206.252.782.874,00	173.028.779.243,00	(33.224.003.631,00)	83,89
	BELANJA OPERASI	202.364.018.275,00	170.309.289.194,00	(32.054.729.081,00)	84,16
	Belanja Pegawai	22.029.128.000,00	20.178.037.093,00	(1.851.090.907,00)	91,60
	Belanja Barang dan Jasa	180.334.890.275,00	150.131.252.101,00	(30.203.638.174,00)	83,25
	Belanja Bunga	-	-	-	-
	Belanja Subsidi	-	-	-	-
	Belanja Hibah	-	-	-	-
	Belanja Bantuan Sosial	-	-	-	-
	BELANJA MODAL	3.888.764.599,00	2.719.490.049,00	(1.169.274.550,00)	69,93
	BELANJA TIDAK TERDUGA	-	-	-	-
	BELANJA TRANSFER	-	-	-	-
1 03	Urusan Pemerintahan Bidang Pekerjaan Umum dan Penataan Ruang	233.457.555.317,00	200.553.416.666,00	(32.904.138.651,00)	85,91
1 03 1 04 2 10 01	Dinas Pekerjaan Umum dan Perumahan Rakyat	233.457.555.317,00	200.553.416.666,00	(32.904.138.651,00)	85,91
	BELANJA OPERASI	56.925.105.221,00	48.981.252.626,00	(7.943.852.595,00)	86,05
	Belanja Pegawai	25.385.931.036,00	23.180.432.473,00	(2.205.498.563,00)	91,31
	Belanja Barang dan Jasa	30.299.219.685,00	24.700.820.153,00	(5.598.399.532,00)	81,52
	Belanja Bunga	-	-	-	-
	Belanja Subsidi	-	-	-	-
	Belanja Hibah	1.239.954.500,00	1.100.000.000,00	(139.954.500,00)	88,71
	Belanja Bantuan Sosial	-	-	-	-
	BELANJA MODAL	176.532.450.096,00	151.572.164.040,00	(24.960.286.056,00)	85,86
	BELANJA TIDAK TERDUGA	-	-	-	-

Kode	Urusan Pemerintahan Daerah	Jumlah (Rp)			
		Anggaran Setelah Perubahan	Realisasi	Bertambah/(Berkurang)	
		Rp	Rp	Rp	%
1	2	3	4	5 = (4-3)	6
	BELANJA TRANSFER	-	-	-	-
1 05	Urusan Pemerintahan Bidang Ketentraman dan Ketertiban Umum Serta Perlindungan Masyarakat	24.077.594.900,00	18.492.213.370,00	(5.585.381.530,00)	76,80
1 05 0 00 0 00 01	Satuan Polisi Pamong Praja	13.708.942.700,00	11.352.634.994,00	(2.356.307.706,00)	82,81
	BELANJA OPERASI	13.708.942.700,00	11.352.634.994,00	(2.356.307.706,00)	82,81
	Belanja Pegawai	10.199.801.000,00	9.184.369.270,00	(1.015.431.730,00)	90,04
	Belanja Barang dan Jasa	3.509.141.700,00	2.168.265.724,00	(1.340.875.976,00)	61,79
	Belanja Bunga	-	-	-	-
	Belanja Subsidi	-	-	-	-
	Belanja Hibah	-	-	-	-
	Belanja Bantuan Sosial	-	-	-	-
	BELANJA MODAL	-	-	-	-
	BELANJA TIDAK TERDUGA	-	-	-	-
	BELANJA TRANSFER	-	-	-	-
1 05 0 00 0 00 02	Badan Penanggulangan Bencana Daerah	10.368.652.200,00	7.139.578.376,00	(3.229.073.824,00)	68,86
	BELANJA OPERASI	10.252.130.400,00	7.102.282.376,00	(3.149.848.024,00)	69,28
	Belanja Pegawai	4.831.411.000,00	4.293.488.349,00	(537.922.651,00)	88,87
	Belanja Barang dan Jasa	5.420.719.400,00	2.808.794.027,00	(2.611.925.373,00)	51,82
	Belanja Bunga	-	-	-	-
	Belanja Subsidi	-	-	-	-
	Belanja Hibah	-	-	-	-
	Belanja Bantuan Sosial	-	-	-	-
	BELANJA MODAL	116.521.800,00	37.296.000,00	(79.225.800,00)	32,01
	BELANJA TIDAK TERDUGA	-	-	-	-
	BELANJA TRANSFER	-	-	-	-
1 06	Urusan Pemerintahan Bidang Sosial	71.687.285.572,00	50.115.304.710,00	(21.571.980.862,00)	69,91
1 06 0 00 0 00 01	Dinas Sosial	71.687.285.572,00	50.115.304.710,00	(21.571.980.862,00)	69,91
	BELANJA OPERASI	70.170.184.952,00	49.429.561.718,00	(20.740.623.234,00)	70,44
	Belanja Pegawai	16.743.920.000,00	15.034.770.588,00	(1.709.149.412,00)	89,79

Kode	Urusan Pemerintahan Daerah	Jumlah (Rp)			
		Anggaran Setelah Perubahan	Realisasi	Bertambah/(Berkurang)	
		Rp	Rp	Rp	%
1	2	3	4	5 = (4-3)	6
	Belanja Barang dan Jasa	21.176.264.952,00	17.534.791.130,00	(3.641.473.822,00)	82,80
	Belanja Bunga	-	-	-	-
	Belanja Subsidi	-	-	-	-
	Belanja Hibah	350.000.000,00	350.000.000,00	-	100,00
	Belanja Bantuan Sosial	31.900.000.000,00	16.510.000.000,00	(15.390.000.000,00)	51,76
	BELANJA MODAL	1.517.100.620,00	685.742.992,00	(831.357.628,00)	45,20
	BELANJA TIDAK TERDUGA	-	-	-	-
	BELANJA TRANSFER	-	-	-	-
2	URUSAN PEMERINTAHAN WAJIB YANG TIDAK BERKAITAN DENGAN PELAYANAN DASAR	233.130.977.918,00	199.152.562.022,00	(33.978.415.896,00)	85,43
2 08	Urusan Pemerintahan Bidang Pemberdayaan Perempuan dan Perlindungan Anak	6.892.432.255,00	5.627.308.146,00	(1.265.124.109,00)	81,64
2 08 2 14 0 00 01	Dinas Pemberdayaan Perempuan dan Perlindungan Anak	6.892.432.255,00	5.627.308.146,00	(1.265.124.109,00)	81,64
	BELANJA OPERASI	6.826.313.355,00	5.595.686.146,00	(1.230.627.209,00)	81,97
	Belanja Pegawai	4.838.298.999,00	4.096.445.546,00	(741.853.453,00)	84,67
	Belanja Barang dan Jasa	1.988.014.356,00	1.499.240.600,00	(488.773.756,00)	75,41
	Belanja Bunga	-	-	-	-
	Belanja Subsidi	-	-	-	-
	Belanja Hibah	-	-	-	-
	Belanja Bantuan Sosial	-	-	-	-
	BELANJA MODAL	66.118.900,00	31.622.000,00	(34.496.900,00)	47,83
	BELANJA TIDAK TERDUGA	-	-	-	-
	BELANJA TRANSFER	-	-	-	-
2 11	Urusan Pemerintahan Bidang Lingkungan Hidup	99.979.559.782,00	87.629.909.646,00	(12.349.650.136,00)	87,65
2 11 3 28 0 00 01	Dinas Lingkungan Hidup dan Kehutanan	99.979.559.782,00	87.629.909.646,00	(12.349.650.136,00)	87,65
	BELANJA OPERASI	99.289.012.382,00	87.615.738.646,00	(11.673.273.736,00)	88,24
	Belanja Pegawai	69.688.381.000,00	64.460.667.517,00	(5.227.713.483,00)	92,50
	Belanja Barang dan Jasa	29.600.631.382,00	23.155.071.129,00	(6.445.560.253,00)	78,22
	Belanja Bunga	-	-	-	-
	Belanja Subsidi	-	-	-	-

AR

Kode	Urusan Pemerintahan Daerah	Jumlah (Rp)			
		Anggaran Setelah Perubahan	Realisasi	Bertambah/(Berkurang)	
		Rp	Rp	Rp	%
1	2	3	4	5 = (4-3)	6
	Belanja Hibah	-	-	-	-
	Belanja Bantuan Sosial	-	-	-	-
	BELANJA MODAL	690.547.400,00	14.171.000,00	(676.376.400,00)	2,05
	BELANJA TIDAK TERDUGA	-	-	-	-
	BELANJA TRANSFER	-	-	-	-
2 13	Urusan Pemerintahan Bidang Pemberdayaan Masyarakat Desa	9.051.591.780,00	7.401.465.357,00	(1.650.126.423,00)	81,77
2 13 2 12 0 00 01	Dinas Pemberdayaan Masyarakat dan Desa	9.051.591.780,00	7.401.465.357,00	(1.650.126.423,00)	81,77
	BELANJA OPERASI	9.051.591.780,00	7.401.465.357,00	(1.650.126.423,00)	81,77
	Belanja Pegawai	5.477.863.000,00	4.868.022.947,00	(609.840.053,00)	88,87
	Belanja Barang dan Jasa	3.573.728.780,00	2.533.442.410,00	(1.040.286.370,00)	70,89
	Belanja Bunga	-	-	-	-
	Belanja Subsidi	-	-	-	-
	Belanja Hibah	-	-	-	-
	Belanja Bantuan Sosial	-	-	-	-
	BELANJA MODAL	-	-	-	-
	BELANJA TIDAK TERDUGA	-	-	-	-
	BELANJA TRANSFER	-	-	-	-
2 15	Urusan Pemerintahan Bidang Perhubungan	22.077.936.280,00	19.894.358.340,00	(2.183.577.940,00)	90,11
2 15 0 00 0 00 01	Dinas Perhubungan	22.077.936.280,00	19.894.358.340,00	(2.183.577.940,00)	90,11
	BELANJA OPERASI	16.456.666.784,00	15.133.192.841,00	(1.323.473.943,00)	91,96
	Belanja Pegawai	11.560.960.200,00	10.400.472.881,00	(1.160.487.319,00)	89,96
	Belanja Barang dan Jasa	4.895.706.584,00	4.732.719.960,00	(162.986.624,00)	96,67
	Belanja Bunga	-	-	-	-
	Belanja Subsidi	-	-	-	-
	Belanja Hibah	-	-	-	-
	Belanja Bantuan Sosial	-	-	-	-
	BELANJA MODAL	5.621.269.496,00	4.761.165.499,00	(860.103.997,00)	84,70
	BELANJA TIDAK TERDUGA	-	-	-	-
	BELANJA TRANSFER	-	-	-	-

22

Kode	Usuran Pemerintahan Daerah	Jumlah (Rp)			
		Anggaran Setelah Perubahan	Realisasi	Bertambah/(Berkurang)	
		Rp	Rp	Rp	%
1	2	3	4	5 = (4-3)	6
2 16	Usuran Pemerintahan Bidang Komunikasi dan Informatika	13.590.100.235,00	12.662.309.049,00	(927.791.186,00)	93,17
2 16 2 20 2 21 01	Dinas Komunikasi dan Informatika	13.590.100.235,00	12.662.309.049,00	(927.791.186,00)	93,17
	BELANJA OPERASI	13.405.383.780,00	12.629.786.049,00	(775.597.731,00)	94,21
	Belanja Pegawai	6.098.418.000,00	5.483.928.114,00	(614.489.886,00)	89,92
	Belanja Barang dan Jasa	6.306.965.780,00	6.145.857.935,00	(161.107.845,00)	97,45
	Belanja Bunga	-	-	-	-
	Belanja Subsidi	-	-	-	-
	Belanja Hibah	1.000.000.000,00	1.000.000.000,00	-	100,00
	Belanja Bantuan Sosial	-	-	-	-
	BELANJA MODAL	184.716.455,00	32.523.000,00	(152.193.455,00)	17,61
	BELANJA TIDAK TERDUGA	-	-	-	-
	BELANJA TRANSFER	-	-	-	-
2 17	Usuran Pemerintahan Bidang Koperasi, Usaha Kecil, dan Menengah	31.422.755.876,00	24.365.608.710,00	(7.057.147.166,00)	77,54
2 17 3 32 0 00 01	Dinas Koperasi, Tenaga Kerja dan Transmigrasi	31.422.755.876,00	24.365.608.710,00	(7.057.147.166,00)	77,54
	BELANJA OPERASI	31.420.532.876,00	24.365.608.710,00	(7.054.924.166,00)	77,55
	Belanja Pegawai	15.946.809.000,00	14.568.600.678,00	(1.378.208.322,00)	91,36
	Belanja Barang dan Jasa	9.205.223.876,00	6.588.508.032,00	(2.616.715.844,00)	71,57
	Belanja Bunga	-	-	-	-
	Belanja Subsidi	-	-	-	-
	Belanja Hibah	56.000.000,00	56.000.000,00	-	100,00
	Belanja Bantuan Sosial	6.212.500.000,00	3.152.500.000,00	(3.060.000.000,00)	50,74
	BELANJA MODAL	2.223.000,00	-	(2.223.000,00)	0,00
	BELANJA TIDAK TERDUGA	-	-	-	-
	BELANJA TRANSFER	-	-	-	-
2 18	Usuran Pemerintahan Bidang Penanaman Modal	7.965.030.448,00	7.088.720.956,00	(876.309.492,00)	89,00
2 18 0 00 0 00 01	Dinas Penanaman Modal dan Pelayanan Terpadu Satu Pintu	7.965.030.448,00	7.088.720.956,00	(876.309.492,00)	89,00
	BELANJA OPERASI	7.961.798.448,00	7.085.809.245,00	(875.989.203,00)	89,00
	Belanja Pegawai	5.740.562.000,00	5.170.659.872,00	(569.902.128,00)	90,07

Kode	Urusan Pemerintahan Daerah	Jumlah (Rp)			
		Anggaran Setelah Perubahan	Realisasi	Bertambah/(Berkurang)	
		Rp	Rp	Rp	%
1	2	3	4	5 = (4-3)	6
	Belanja Barang dan Jasa	2.221.236.448,00	1.915.149.373,00	(306.087.075,00)	86,22
	Belanja Bunga	-	-	-	-
	Belanja Subsidi	-	-	-	-
	Belanja Hibah	-	-	-	-
	Belanja Bantuan Sosial	-	-	-	-
	BELANJA MODAL	3.232.000,00	2.911.711,00	(320.289,00)	90,09
	BELANJA TIDAK TERDUGA	-	-	-	-
	BELANJA TRANSFER	-	-	-	-
2 19	Urusan Pemerintahan Bidang Kepemudaan dan Olahraga	26.986.859.014,00	24.152.969.644,00	(2.833.889.370,00)	89,50
2 19 0 00 0 00 01	Dinas Kepemudaan dan Olahraga	26.986.859.014,00	24.152.969.644,00	(2.833.889.370,00)	89,50
	BELANJA OPERASI	26.986.859.014,00	24.152.969.644,00	(2.833.889.370,00)	89,50
	Belanja Pegawai	8.574.276.000,00	7.686.515.384,00	(887.760.616,00)	89,65
	Belanja Barang dan Jasa	10.224.480.014,00	8.798.351.260,00	(1.426.128.754,00)	86,05
	Belanja Bunga	-	-	-	-
	Belanja Subsidi	-	-	-	-
	Belanja Hibah	7.048.103.000,00	7.048.103.000,00	-	100,00
	Belanja Bantuan Sosial	1.140.000.000,00	620.000.000,00	(520.000.000,00)	54,39
	BELANJA MODAL	-	-	-	-
	BELANJA TIDAK TERDUGA	-	-	-	-
	BELANJA TRANSFER	-	-	-	-
2 23	Urusan Pemerintahan Bidang Perpustakaan	15.164.712.248,00	10.329.912.174,00	(4.834.800.074,00)	68,12
2 23 2 24 0 00 01	Dinas Kearsipan dan Perpustakaan	15.164.712.248,00	10.329.912.174,00	(4.834.800.074,00)	68,12
	BELANJA OPERASI	14.473.839.958,00	9.692.807.384,00	(4.781.032.574,00)	66,97
	Belanja Pegawai	11.361.000.000,00	6.931.117.393,00	(4.429.882.607,00)	61,01
	Belanja Barang dan Jasa	3.112.839.958,00	2.761.689.991,00	(351.149.967,00)	88,72
	Belanja Bunga	-	-	-	-
	Belanja Subsidi	-	-	-	-
	Belanja Hibah	-	-	-	-
	Belanja Bantuan Sosial	-	-	-	-

Kode	Urusan Pemerintahan Daerah	Jumlah (Rp)			
		Anggaran Setelah Perubahan	Realisasi	Bertambah/(Berkurang)	
		Rp	Rp	Rp	%
1	2	3	4	5 = (4-3)	6
	BELANJA MODAL	690.872.290,00	637.104.790,00	(53.767.500,00)	92,22
	BELANJA TIDAK TERDUGA	-	-	-	-
	BELANJA TRANSFER	-	-	-	-
3	URUSAN PEMERINTAHAN PILIHAN	281.739.407.975,00	253.744.527.070,00	(27.994.880.905,00)	90,06
3 25	Urusan Pemerintahan Bidang Kelautan dan Perikanan	51.579.537.247,00	47.152.417.645,00	(4.427.119.602,00)	91,42
3 25 0 00 0 00 01	Dinas Kelautan dan Perikanan	51.579.537.247,00	47.152.417.645,00	(4.427.119.602,00)	91,42
	BELANJA OPERASI	21.973.949.847,00	18.766.228.485,00	(3.207.721.362,00)	85,40
	Belanja Pegawai	12.535.190.000,00	11.143.584.106,00	(1.391.605.894,00)	88,90
	Belanja Barang dan Jasa	9.438.759.847,00	7.622.644.379,00	(1.816.115.468,00)	80,76
	Belanja Bunga	-	-	-	-
	Belanja Subsidi	-	-	-	-
	Belanja Hibah	-	-	-	-
	Belanja Bantuan Sosial	-	-	-	-
	BELANJA MODAL	29.605.587.400,00	28.386.189.160,00	(1.219.398.240,00)	95,88
	BELANJA TIDAK TERDUGA	-	-	-	-
	BELANJA TRANSFER	-	-	-	-
3 26	Urusan Pemerintahan Bidang Pariwisata	10.521.011.760,00	8.322.815.279,00	(2.198.196.481,00)	79,11
3 26 0 00 0 00 01	Dinas Pariwisata dan Ekonomi Kreatif	10.521.011.760,00	8.322.815.279,00	(2.198.196.481,00)	79,11
	BELANJA OPERASI	10.521.011.760,00	8.322.815.279,00	(2.198.196.481,00)	79,11
	Belanja Pegawai	6.812.377.000,00	6.316.361.852,00	(496.015.148,00)	92,72
	Belanja Barang dan Jasa	3.708.634.760,00	2.006.453.427,00	(1.702.181.333,00)	54,10
	Belanja Bunga	-	-	-	-
	Belanja Subsidi	-	-	-	-
	Belanja Hibah	-	-	-	-
	Belanja Bantuan Sosial	-	-	-	-
	BELANJA MODAL	-	-	-	-
	BELANJA TIDAK TERDUGA	-	-	-	-
	BELANJA TRANSFER	-	-	-	-

Kode	Urusan Pemerintahan Daerah	Jumlah (Rp)			
		Anggaran Setelah Perubahan	Realisasi	Bertambah/(Berkurang)	
		Rp	Rp	Rp	%
1	2	3	4	5 = (4-3)	6
3 27	Urusan Pemerintahan Bidang Pertanian	103.693.494.676,00	90.545.694.513,00	(13.147.800.163,00)	87,32
3 25 0 00 0 00 01	Dinas Pertanian dan Ketahanan Pangan	74.720.980.332,00	65.374.470.056,00	(9.346.510.276,00)	87,49
	BELANJA OPERASI	58.210.386.982,00	51.017.026.312,00	(7.193.360.670,00)	87,64
	Belanja Pegawai	31.822.417.000,00	29.094.624.769,00	(2.727.792.231,00)	91,43
	Belanja Barang dan Jasa	26.387.969.982,00	21.922.401.543,00	(4.465.568.439,00)	83,08
	Belanja Bunga	-	-	-	-
	Belanja Subsidi	-	-	-	-
	Belanja Hibah	-	-	-	-
	Belanja Bantuan Sosial	-	-	-	-
	BELANJA MODAL	16.510.593.350,00	14.357.443.744,00	(2.153.149.606,00)	86,96
	BELANJA TIDAK TERDUGA	-	-	-	-
	BELANJA TRANSFER	-	-	-	-
3 25 0 00 0 00 02	Dinas Peternakan	28.972.514.344,00	25.171.224.457,00	(3.801.289.887,00)	86,88
	BELANJA OPERASI	28.596.454.010,00	24.822.753.123,00	(3.773.700.887,00)	86,80
	Belanja Pegawai	15.061.805.000,00	13.752.416.750,00	(1.309.388.250,00)	91,31
	Belanja Barang dan Jasa	13.534.649.010,00	11.070.336.373,00	(2.464.312.637,00)	81,79
	Belanja Bunga	-	-	-	-
	Belanja Subsidi	-	-	-	-
	Belanja Hibah	-	-	-	-
	Belanja Bantuan Sosial	-	-	-	-
	BELANJA MODAL	376.060.334,00	348.471.334,00	(27.589.000,00)	92,66
	BELANJA TIDAK TERDUGA	-	-	-	-
	BELANJA TRANSFER	-	-	-	-
3 29	Urusan Pemerintahan Bidang Energi dan Sumber Daya Mineral	103.759.651.444,00	98.660.648.111,00	(5.099.003.333,00)	95,09
3 29 0 00 0 00 01	Dinas Energi Sumber Daya Mineral	103.759.651.444,00	98.660.648.111,00	(5.099.003.333,00)	95,09
	BELANJA OPERASI	103.627.578.444,00	98.660.648.111,00	(4.966.930.333,00)	95,21
	Belanja Pegawai	9.986.390.000,00	8.952.046.374,00	(1.034.343.626,00)	89,64
	Belanja Barang dan Jasa	93.641.188.444,00	89.708.601.737,00	(3.932.586.707,00)	95,80
	Belanja Bunga	-	-	-	-

Kode	Urusan Pemerintahan Daerah	Jumlah (Rp)			
		Anggaran Setelah Perubahan	Realisasi	Bertambah/(Berkurang)	
		Rp	Rp	Rp	%
1	2	3	4	5 = (4-3)	6
	Belanja Subsidi	-	-	-	-
	Belanja Hibah	-	-	-	-
	Belanja Bantuan Sosial	-	-	-	-
	BELANJA MODAL	132.073.000,00	-	(132.073.000,00)	0,00
	BELANJA TIDAK TERDUGA	-	-	-	-
	BELANJA TRANSFER	-	-	-	-
3 31	Urusan Pemerintahan Bidang Perindustrian	12.185.712.848,00	9.062.951.522,00	(3.122.761.326,00)	74,37
3 31 3 30 2 17 01	Dinas Perindustrian dan Perdagangan	12.185.712.848,00	9.062.951.522,00	(3.122.761.326,00)	74,37
	BELANJA OPERASI	12.078.872.848,00	9.062.951.522,00	(3.015.921.326,00)	75,03
	Belanja Pegawai	6.412.601.000,00	5.492.446.820,00	(920.154.180,00)	85,65
	Belanja Barang dan Jasa	4.666.271.848,00	2.935.504.702,00	(1.730.767.146,00)	62,91
	Belanja Bunga	-	-	-	-
	Belanja Subsidi	-	-	-	-
	Belanja Hibah	1.000.000.000,00	635.000.000,00	(365.000.000,00)	63,50
	Belanja Bantuan Sosial	-	-	-	-
	BELANJA MODAL	106.840.000,00	-	(106.840.000,00)	0,00
	BELANJA TIDAK TERDUGA	-	-	-	-
	BELANJA TRANSFER	-	-	-	-
4	UNSUR PENDUKUNG URUSAN PEMERINTAHAN	263.405.464.895,00	229.533.106.719,50	(33.872.358.175,50)	87,14
4 01	Sekretariat Daerah	116.039.508.855,00	97.337.360.330,50	(18.702.148.524,50)	83,88
4 01 0 00 0 00 01	Sekretariat Daerah	116.039.508.855,00	97.337.360.330,50	(18.702.148.524,50)	83,88
	BELANJA OPERASI	115.370.668.688,00	96.902.575.822,00	(18.468.092.866,00)	83,99
	Belanja Pegawai	39.850.211.269,00	36.497.372.913,00	(3.352.838.356,00)	91,59
	Belanja Barang dan Jasa	63.220.857.419,00	54.449.934.919,00	(8.770.922.500,00)	86,13
	Belanja Bunga	-	-	-	-
	Belanja Subsidi	-	-	-	-
	Belanja Hibah	3.000.000.000,00	2.692.867.990,00	(307.132.010,00)	89,76
	Belanja Bantuan Sosial	9.299.600.000,00	3.262.400.000,00	(6.037.200.000,00)	35,08
	BELANJA MODAL	668.840.167,00	434.784.508,50	(234.055.658,50)	65,01

Kode	Urusan Pemerintahan Daerah	Jumlah (Rp)			
		Anggaran Setelah Perubahan	Realisasi	Bertambah/(Berkurang)	
		Rp	Rp	Rp	%
1	2	3	4	5 = (4-3)	6
	BELANJA TIDAK TERDUGA	-	-	-	-
	BELANJA TRANSFER	-	-	-	-
4 02	Sekretariat DPRD	147.365.956.040,00	132.195.746.389,00	(15.170.209.651,00)	89,71
4 02 0 00 0 00 01	Sekretariat Dewan Perwakilan Rakyat Daerah	147.365.956.040,00	132.195.746.389,00	(15.170.209.651,00)	89,71
	BELANJA OPERASI	147.272.761.040,00	132.102.922.639,00	(15.169.838.401,00)	89,70
	Belanja Pegawai	56.980.303.000,00	52.742.307.545,00	(4.237.995.455,00)	92,56
	Belanja Barang dan Jasa	90.292.458.040,00	79.360.615.094,00	(10.931.842.946,00)	87,89
	Belanja Bunga	-	-	-	-
	Belanja Subsidi	-	-	-	-
	Belanja Hibah	-	-	-	-
	Belanja Bantuan Sosial	-	-	-	-
	BELANJA MODAL	93.195.000,00	92.823.750,00	(371.250,00)	99,60
	BELANJA TIDAK TERDUGA	-	-	-	-
	BELANJA TRANSFER	-	-	-	-
5	UNSUR PENUNJANG URUSAN PEMERINTAHAN	917.158.757.407,00	881.078.152.414,00	(36.080.604.993,00)	96,07
5 01	Perencanaan	18.586.954.290,00	14.029.735.446,00	(4.557.218.844,00)	75,48
5 01 5 05 0 00 01	Badan Perencanaan Pembangunan, Penelitian dan Pengembangan Daerah	18.586.954.290,00	14.029.735.446,00	(4.557.218.844,00)	75,48
	BELANJA OPERASI	18.586.954.290,00	14.029.735.446,00	(4.557.218.844,00)	75,48
	Belanja Pegawai	9.319.956.000,00	8.737.980.849,00	(581.975.151,00)	93,76
	Belanja Barang dan Jasa	9.266.998.290,00	5.291.754.597,00	(3.975.243.693,00)	57,10
	Belanja Bunga	-	-	-	-
	Belanja Subsidi	-	-	-	-
	Belanja Hibah	-	-	-	-
	Belanja Bantuan Sosial	-	-	-	-
	BELANJA MODAL	-	-	-	-
	BELANJA TIDAK TERDUGA	-	-	-	-
	BELANJA TRANSFER	-	-	-	-

Kode	Urusan Pemerintahan Daerah	Jumlah (Rp)			
		Anggaran Setelah Perubahan	Realisasi	Bertambah/(Berkurang)	
		Rp	Rp	Rp	%
1	2	3	4	5 = (4-3)	6
5 02	Keuangan	846.306.137.897,00	822.252.581.668,00	(24.053.556.229,00)	97,16
5 02 0 00 0 00 01	Badan Pendapatan dan Aset Daerah	85.317.757.937,00	74.921.430.177,00	(10.396.327.760,00)	87,81
	BELANJA OPERASI	84.067.086.857,00	73.833.122.924,00	(10.233.963.933,00)	87,83
	Belanja Pegawai	44.635.590.945,00	39.120.053.087,00	(5.515.537.858,00)	87,64
	Belanja Barang dan Jasa	39.431.495.912,00	34.713.069.837,00	(4.718.426.075,00)	88,03
	Belanja Bunga	-	-	-	-
	Belanja Subsidi	-	-	-	-
	Belanja Hibah	-	-	-	-
	Belanja Bantuan Sosial	-	-	-	-
	BELANJA MODAL	1.250.671.080,00	1.088.307.253,00	(162.363.827,00)	87,02
	BELANJA TIDAK TERDUGA	-	-	-	-
	BELANJA TRANSFER	-	-	-	-
5 02 0 00 0 00 02	Badan Keuangan Daerah	760.988.379.960,00	747.331.151.491,00	(13.657.228.469,00)	98,21
	BELANJA OPERASI	99.579.478.083,00	92.991.088.232,00	(6.588.389.851,00)	93,38
	Belanja Pegawai	6.591.802.000,00	5.982.415.183,00	(609.386.817,00)	90,76
	Belanja Barang dan Jasa	29.613.464.695,00	24.124.626.663,00	(5.488.838.032,00)	81,47
	Belanja Bunga	63.374.211.388,00	62.884.046.386,00	(490.165.002,00)	99,23
	Belanja Subsidi	-	-	-	-
	Belanja Hibah	-	-	-	-
	Belanja Bantuan Sosial	-	-	-	-
	BELANJA MODAL	115.368.000,00	115.361.190,00	(6.810,00)	99,99
	BELANJA TIDAK TERDUGA	11.055.939.527,00	707.344.000,00	(10.348.595.527,00)	6,40
	BELANJA TRANSFER	650.237.594.350,00	653.517.358.069,00	3.279.763.719,00	100,50
5 03	Kepegawaian	12.209.004.680,00	10.829.748.522,00	(1.379.256.158,00)	88,70
5 03 0 00 0 00 01	Badan Kepegawaian Daerah	12.209.004.680,00	10.829.748.522,00	(1.379.256.158,00)	88,70
	BELANJA OPERASI	12.112.212.880,00	10.733.774.502,00	(1.378.438.378,00)	88,62
	Belanja Pegawai	7.904.074.000,00	7.023.189.707,00	(880.884.293,00)	88,86
	Belanja Barang dan Jasa	4.208.138.880,00	3.710.584.795,00	(497.554.085,00)	88,18
	Belanja Bunga	-	-	-	-

RD

Kode	Urusan Pemerintahan Daerah	Jumlah (Rp)			
		Anggaran Setelah Perubahan	Realisasi	Bertambah/(Berkurang)	
		Rp	Rp	Rp	%
1	2	3	4	5 = (4-3)	6
	Belanja Subsidi	-	-	-	-
	Belanja Hibah	-	-	-	-
	Belanja Bantuan Sosial	-	-	-	-
	BELANJA MODAL	96.791.800,00	95.974.020,00	(817.780,00)	99,16
	BELANJA TIDAK TERDUGA	-	-	-	-
	BELANJA TRANSFER	-	-	-	-
5 04	Pendidikan dan Pelatihan	26.207.008.870,00	21.529.402.310,00	(4.677.606.560,00)	82,15
5 04 0 00 0 00 01	Badan Pengembangan Sumber Daya Manusia Daerah	26.207.008.870,00	21.529.402.310,00	(4.677.606.560,00)	82,15
	BELANJA OPERASI	25.896.513.870,00	21.332.793.310,00	(4.563.720.560,00)	82,38
	Belanja Pegawai	9.226.068.547,00	7.958.526.537,00	(1.267.542.010,00)	86,26
	Belanja Barang dan Jasa	16.670.445.323,00	13.374.266.773,00	(3.296.178.550,00)	80,23
	Belanja Bunga	-	-	-	-
	Belanja Subsidi	-	-	-	-
	Belanja Hibah	-	-	-	-
	Belanja Bantuan Sosial	-	-	-	-
	BELANJA MODAL	310.495.000,00	196.609.000,00	(113.886.000,00)	63,32
	BELANJA TIDAK TERDUGA	-	-	-	-
	BELANJA TRANSFER	-	-	-	-
5 06	Pengelolaan Perbatasan	5.896.135.120,00	5.041.963.134,00	(854.171.986,00)	85,51
5 06 0 00 0 00 01	Badan Pengelola Perbatasan Daerah	5.896.135.120,00	5.041.963.134,00	(854.171.986,00)	85,51
	BELANJA OPERASI	5.870.103.120,00	5.015.989.134,00	(854.113.986,00)	85,45
	Belanja Pegawai	4.198.988.000,00	3.638.675.119,00	(560.312.881,00)	86,66
	Belanja Barang dan Jasa	1.671.115.120,00	1.377.314.015,00	(293.801.105,00)	82,42
	Belanja Bunga	-	-	-	-
	Belanja Subsidi	-	-	-	-
	Belanja Hibah	-	-	-	-
	Belanja Bantuan Sosial	-	-	-	-
	BELANJA MODAL	26.032.000,00	25.974.000,00	(58.000,00)	99,78
	BELANJA TIDAK TERDUGA	-	-	-	-

Kode	Urusan Pemerintahan Daerah	Jumlah (Rp)			
		Anggaran Setelah Perubahan	Realisasi	Bertambah/(Berkurang)	
		Rp	Rp	Rp	%
1	2	3	4	5 = (4-3)	6
	BELANJA TRANSFER	-	-	-	-
5 07	Pengelolaan Penghubung	7.953.516.550,00	7.394.721.334,00	(558.795.216,00)	92,97
5 07 0 00 0 00 01	Badan Penghubung Provinsi NTT di Jakarta	7.953.516.550,00	7.394.721.334,00	(558.795.216,00)	92,97
	BELANJA OPERASI	7.938.126.550,00	7.379.421.334,00	(558.705.216,00)	92,96
	Belanja Pegawai	3.059.564.000,00	2.765.276.157,00	(294.287.843,00)	90,38
	Belanja Barang dan Jasa	4.878.562.550,00	4.614.145.177,00	(264.417.373,00)	94,58
	Belanja Bunga	-	-	-	-
	Belanja Subsidi	-	-	-	-
	Belanja Hibah	-	-	-	-
	Belanja Bantuan Sosial	-	-	-	-
	BELANJA MODAL	15.390.000,00	15.300.000,00	(90.000,00)	99,42
	BELANJA TIDAK TERDUGA	-	-	-	-
	BELANJA TRANSFER	-	-	-	-
6	UNSUR PENGAWASAN URUSAN PEMERINTAHAN	18.655.098.580,00	14.198.502.163,00	(4.456.596.417,00)	76,11
6 01	Inspektorat Daerah	18.655.098.580,00	14.198.502.163,00	(4.456.596.417,00)	76,11
6 01 0 00 0 00 01	Inspektorat Daerah	18.655.098.580,00	14.198.502.163,00	(4.456.596.417,00)	76,11
	BELANJA OPERASI	18.600.359.580,00	14.183.205.163,00	(4.417.154.417,00)	76,25
	Belanja Pegawai	9.313.331.000,00	8.608.586.881,00	(704.744.119,00)	92,43
	Belanja Barang dan Jasa	9.287.028.580,00	5.574.618.282,00	(3.712.410.298,00)	60,03
	Belanja Bunga	-	-	-	-
	Belanja Subsidi	-	-	-	-
	Belanja Hibah	-	-	-	-
	Belanja Bantuan Sosial	-	-	-	-
	BELANJA MODAL	54.739.000,00	15.297.000,00	(39.442.000,00)	27,95
	BELANJA TIDAK TERDUGA	-	-	-	-
	BELANJA TRANSFER	-	-	-	-

Kode	Urusan Pemerintahan Daerah	Jumlah (Rp)			
		Anggaran Setelah Perubahan	Realisasi	Bertambah / Berkurang	
		Rp	Rp	Rp	%
1	2	3	4	5 = (4-3)	6
8	UNSUR PEMERINTAHAN UMUM	184.352.330.860,00	148.180.194.029,00	(36.172.136.831,00)	80,38
8.01	Kesatuan Bangsa dan Politik	184.352.330.860,00	148.180.194.029,00	(36.172.136.831,00)	80,38
8.01.0.00.0.00.01	Badan Kesatuan Bangsa dan Politik	184.352.330.860,00	148.180.194.029,00	(36.172.136.831,00)	80,38
	BELANJA OPERASI	184.336.432.860,00	148.180.194.029,00	(36.156.238.831,00)	80,39
	Belanja Pegawai	4.310.712.000,00	3.744.148.369,00	(566.563.631,00)	86,86
	Belanja Barang dan Jasa	6.040.986.460,00	5.020.424.860,00	(1.020.561.600,00)	83,11
	Belanja Bunga	-	-	-	-
	Belanja Subsidi	-	-	-	-
	Belanja Hibah	173.984.734.400,00	139.415.620.800,00	(34.569.113.600,00)	80,13
	Belanja Bantuan Sosial	-	-	-	-
	BELANJA MODAL	15.898.000,00	-	(15.898.000,00)	0,00
	BELANJA TIDAK TERDUGA	-	-	-	-
	BELANJA TRANSFER	-	-	-	-
	(SURPLUS/DEFISIT)	20.400.219.049,00	163.987.339.937,49	143.587.120.888,49	803,85

AR



PARAF HIERARKI	
SEKRETARIS DAERAH	F
ASISTEN PEMERINTAHAN DAN KESRA	R
PIH. KEPALA BIRO HUKUM	K

PEMERINTAH PROVINSI NUSA TENGGARA TIMUR
 RINGKASAN APBD YANG DIKLASIFIKASI MENURUT KELOMPOK DAN JENIS PENDAPATAN, BELANJA, DAN PEMBIAYAAN
 TAHUN ANGGARAN 2023

Uraian	ANGGARAN SETELAH PERUBAHAN 2023	REALISASI 2023	(%)	REALISASI 2022
2	3	4	5	6
PENDAPATAN DAERAH	4.916.185.685.870,00	4.624.897.387.195,26	94,07	4.426.473.562.255,23
PENDAPATAN ASLI DAERAH (PAD)	1.712.892.170.870,00	1.427.035.167.291,26	83,31	1.363.737.981.851,23
Pajak Daerah	1.311.609.133.150,00	1.154.822.144.629,04	88,05	1.095.501.455.474,33
Retribusi Daerah	65.433.703.905,00	44.202.047.251,00	67,55	61.613.862.027,05
Hasil Pengelolaan Kekayaan Daerah yang Dipisahkan	60.645.290.853,00	60.645.290.853,00	100,00	37.175.980.457,00
Lain-lain PAD yang Sah	275.204.042.962,00	167.365.684.558,22	60,82	169.446.683.892,85
PENDAPATAN TRANSFER	3.201.541.919.000,00	3.194.678.968.455,00	99,79	3.053.836.755.861,00
Pendapatan Transfer Pemerintah Pusat	3.201.541.919.000,00	3.194.678.968.455,00	99,79	3.039.880.514.861,00
Dana Bagi Hasil	53.785.499.000,00	56.371.680.113,00	104,81	65.358.865.115,00
Dana Alokasi Umum	1.857.019.095.000,00	1.876.608.978.000,00	101,05	1.730.933.330.000,00
Dana Alokasi Khusus	1.290.737.325.000,00	1.261.698.310.342,00	97,75	1.243.588.319.746,00
Dana Insentif Daerah	-	-	-	13.956.241.000,00
Dana Insentif Daerah				13.956.241.000,00
LAIN-LAIN PENDAPATAN DAERAH YANG SAH	1.751.596.000,00	3.183.251.449,00	181,73	8.898.824.543,00
Pendapatan Hibah	1.751.596.000,00	3.183.251.449,00	181,73	8.898.824.543,00
BELANJA DAERAH	4.895.785.466.821,00	4.460.910.047.257,77	91,12	4.816.652.654.356,79
BELANJA OPERASI	3.596.427.411.635,00	3.185.343.321.503,27	88,57	3.051.851.164.202,45
Belanja Pegawai	1.651.390.116.506,00	1.511.605.996.659,00	91,54	1.421.874.102.462,37
Belanja Barang dan Jasa	1.564.082.592.106,00	1.207.862.533.807,27	77,22	1.208.109.064.095,84
Belanja Bunga	63.374.211.388,00	62.884.046.386,00	99,23	54.539.281.319,24
Belanja Hibah	269.028.391.635,00	379.445.844.651,00	141,04	335.277.916.325,00
Belanja Bantuan Sosial	48.552.100.000,00	23.544.900.000,00	48,49	32.050.800.000,00
BELANJA MODAL	638.064.521.309,00	621.342.023.685,50	97,38	1.216.802.446.597,34
Belanja Modal Tanah			-	1.050.294.656,00
Belanja Modal Peralatan dan Mesin	170.694.164.778,00	193.621.780.165,50	113,43	144.284.448.880,00

Uraian	ANGGARAN SETELAH PERUBAHAN 2023	REALISASI 2023	(%)	REALISASI 2022
Belanja Modal Gedung dan Bangunan	285.490.047.285,00	248.250.770.111,00	86,96	141.655.437.253,34
Belanja Modal Jalan, Jaringan, dan Irigasi	178.807.578.196,00	155.271.232.138,00	86,84	909.704.835.562,00
Belanja Modal Aset Tetap Lainnya	3.072.731.050,00	24.198.241.271,00	787,52	20.107.430.246,00
BELANJA TIDAK TERDUGA	11.055.939.527,00	707.344.000,00	6,40	7.228.173.756,00
Belanja Tidak Terduga	11.055.939.527,00	707.344.000,00	6,40	7.228.173.756,00
BELANJA TRANSFER	650.237.594.350,00	653.517.358.069,00	100,50	540.770.869.801,00
Belanja Bagi Hasil	649.537.594.350,00	653.517.358.069,00	100,61	527.502.869.801,00
Belanja Bantuan Keuangan	700.000.000,00		0,00	13.268.000.000,00
SURPLUS/(DEFISIT)	20.400.219.049,00	163.987.339.937,49	803,85	(390.179.092.101,56)
PEMBIAYAAN DAERAH	(20.400.219.049,00)	(42.776.281.730,55)	209,69	473.213.790.906,71
PENERIMAAN PEMBIAYAAN	258.002.344.404,00	222.002.984.475,45	86,05	796.167.336.796,61
Sisa Lebih Perhitungan Anggaran Tahun Sebelumnya	83.034.698.805,00	83.195.862.278,15	100,19	62.544.957.626,61
Pencairan Dana Cadangan	170.807.913.600,00	136.488.800.000,00		-
Penerimaan Pinjaman Daerah			-	730.098.883.256,00
Penerimaan Kembali Pemberian Pinjaman Daerah	4.159.731.999,00	2.318.322.197,30	55,73	3.523.495.914,00
PENGELUARAN PEMBIAYAAN	278.402.563.453,00	264.779.266.206,00	95,11	322.953.545.889,90
Pembentukan Dana Cadangan	240.000.000.000,00	240.000.000.000,00	100,00	100.000.000.000,00
Penyertaan Modal Daerah			-	14.000.000.000,00
Pembayaran Cicilan Pokok Utang yang Jatuh Tempo	38.402.563.453,00	24.779.266.206,00	64,53	208.953.545.889,90
PEMBIAYAAN NETTO	(20.400.219.049,00)	(42.776.281.730,55)	209,69	473.213.790.906,71
SISA LEBIH PEMBIAYAAN ANGGARAN (SILPA)	-	121.211.058.206,94	-	83.034.698.805,15

KUPANG, 31 DESEMBER 2023

GUBERNUR NUSA TENGGARA TIMUR,



PARAF HIERARKI	
SEKRETARIS DAERAH	R
ASISTEN PEMERINTAHAN DAN KESRA	R
PIL. KEPALA BIDANG HUKUM	K

**PEMERINTAH PROVINSI NUSA TENGGARA TIMUR
 RINCIAN APBD MENURUT URUSAN PEMERINTAHAN DAERAH, ORGANISASI, PROGRAM KEGIATAN, SUB KEGIATAN,
 KELOMPOK DAN JENIS, PENDAPATAN, BELANJA DAN PEMBIAYAAN
 TAHUN ANGGARAN 2023**

URUSAN PEMERINTAHAN : 1.01. - URUSAN PEMERINTAHAN BIDANG PENDIDIKAN
ORGANISASI : 1.01.0.00.0.00.01. - Dinas Pendidikan dan Kebudayaan

KODE REKENING	URAIAN	JUMLAH (Rp.)		BERTAMBAH / (BERKURANG)		Dasar Hukum
		ANGGARAN SETELAH PERUBAHAN	REALISASI	Rp.	%	
1	2	3	4	5	6	7
1.01.1.01.0.00.0.00.01.00.0.00.00.4.	PENDAPATAN DAERAH	800.000.000,00	634.666.000,00	(165.334.000,00)	79,33	
1.01.1.01.0.00.0.00.01.00.0.00.00.4.1.	PENDAPATAN ASLI DAERAH (PAD)	800.000.000,00	634.666.000,00	(165.334.000,00)	79,33	
1.01.1.01.0.00.0.00.01.00.0.00.00.4.1.02.	Retribusi Daerah	800.000.000,00	634.666.000,00	(165.334.000,00)	79,33	
	JUMLAH PENDAPATAN	800.000.000,00	634.666.000,00	(165.334.000,00)	79,33	
1.01.1.01.0.00.0.00.01.00.0.00.00.5.	BELANJA DAERAH	2.090.539.255.771,00	1.984.621.315.030,90	105.917.940.740,10	94,93	
0.00.1.01.0.00.0.00.01.01.	X.XX.01 PROGRAM PENUNJANG URUSAN PEMERINTAHAN DAERAH PROVINSI	1.042.655.125.385,00	979.547.706.256,00	63.107.419.129,00	93,94	
0.00.1.01.0.00.0.00.01.01.1.01.	PERENCANAAN, PENGANGGARAN, DAN EVALUASI KINERJA PERANGKAT DAERAH	17.545.700,00	2.282.700,00	15.263.000,00	13,01	
0.00.1.01.0.00.0.00.01.01.1.01.01.	PENYUSUNAN DOKUMEN PERENCANAAN PERANGKAT DAERAH	4.711.200,00	1.910.700,00	2.800.500,00	40,55	
0.00.1.01.0.00.0.00.01.01.1.01.01.5.1.02.	Belanja Barang dan Jasa	4.711.200,00	1.910.700,00	2.800.500,00	40,55	
0.00.1.01.0.00.0.00.01.01.1.01.02.	KOORDINASI DAN PENYUSUNAN DOKUMEN RKA- SKPD	4.050.000,00	372.000,00	3.678.000,00	9,18	
0.00.1.01.0.00.0.00.01.01.1.01.02.5.1.02.	Belanja Barang dan Jasa	4.050.000,00	372.000,00	3.678.000,00	9,18	
0.00.1.01.0.00.0.00.01.01.1.01.03.	KOORDINASI DAN PENYUSUNAN DOKUMEN PERUBAHAN RKA-SKPD	3.360.000,00	-	3.360.000,00	-	
0.00.1.01.0.00.0.00.01.01.1.01.03.5.1.02.	Belanja Barang dan Jasa	3.360.000,00	-	3.360.000,00	-	

KODE REKENING	URAIAN	JUMLAH (Rp.)		BERTAMBAH / (BERKURANG)		Dasar Hukum
		ANGGARAN SETELAH PERUBAHAN	REALISASI	Rp.	%	
1	2	3	4	5	6	7
0.00.1.01.0.00.0.00.01.01.1.01.04.	KOORDINASI DAN PENYUSUNAN DPA-SKPD	3.050.000,00	-	3.050.000,00	-	
0.00.1.01.0.00.0.00.01.01.1.01.04.5.1.02.	Belanja Barang dan Jasa	3.050.000,00	-	3.050.000,00	-	
0.00.1.01.0.00.0.00.01.01.1.01.06.	KOORDINASI DAN PENYUSUNAN LAPORAN CAPAIAN KINERJA DAN IKHTISAR REALISASI KINERJA SKPD	2.374.500,00	-	2.374.500,00	-	
0.00.1.01.0.00.0.00.01.01.1.01.06.5.1.02.	Belanja Barang dan Jasa	2.374.500,00	-	2.374.500,00	-	
0.00.1.01.0.00.0.00.01.01.1.02.	ADMINISTRASI KEUANGAN PERANGKAT DAERAH	1.034.363.784.305,00	972.025.775.676,00	62.338.008.629,00	93,97	
0.00.1.01.0.00.0.00.01.01.1.02.01.	PENYEDIAAN GAJI DAN TUNJANGAN ASN	1.034.312.691.605,00	971.977.145.676,00	62.335.545.929,00	93,97	
0.00.1.01.0.00.0.00.01.01.1.02.01.5.1.01.	Belanja Pegawai	1.034.312.691.605,00	971.977.145.676,00	62.335.545.929,00	93,97	
0.00.1.01.0.00.0.00.01.01.1.02.03.	PELAKSANAAN PENATAUSAHAAN DAN PENGUJIAN/VERIFIKASI KEUANGAN SKPD	51.092.700,00	48.630.000,00	2.462.700,00	95,17	
0.00.1.01.0.00.0.00.01.01.1.02.03.5.1.01.	Belanja Pegawai	48.960.000,00	48.630.000,00	330.000,00	99,32	
0.00.1.01.0.00.0.00.01.01.1.02.03.5.1.02.	Belanja Barang dan Jasa	2.132.700,00	-	2.132.700,00	-	
0.00.1.01.0.00.0.00.01.01.1.03.	ADMINISTRASI BARANG MILIK DAERAH PADA PERANGKAT DAERAH	12.976.300,00	3.040.000,00	9.936.300,00	23,42	
0.00.1.01.0.00.0.00.01.01.1.03.02.	PENGAMANAN BARANG MILIK DAERAH SKPD	5.199.000,00	-	5.199.000,00	-	
0.00.1.01.0.00.0.00.01.01.1.03.02.5.1.02.	Belanja Barang dan Jasa	5.199.000,00	-	5.199.000,00	-	
0.00.1.01.0.00.0.00.01.01.1.03.04.	PEMBINAAN, PENGAWASAN, DAN PENGENDALIAN BARANG MILIK DAERAH PADA SKPD	3.297.300,00	-	3.297.300,00	-	
0.00.1.01.0.00.0.00.01.01.1.03.04.5.1.01.	Belanja Pegawai	3.000.000,00	-	3.000.000,00	-	
0.00.1.01.0.00.0.00.01.01.1.03.04.5.1.02.	Belanja Barang dan Jasa	297.300,00	-	297.300,00	-	
0.00.1.01.0.00.0.00.01.01.1.03.06.	PENATAUSAHAAN BARANG MILIK DAERAH PADA SKPD	4.480.000,00	3.040.000,00	1.440.000,00	67,85	
0.00.1.01.0.00.0.00.01.01.1.03.06.5.1.01.	Belanja Pegawai	4.080.000,00	3.040.000,00	1.040.000,00	74,50	
0.00.1.01.0.00.0.00.01.01.1.03.06.5.1.02.	Belanja Barang dan Jasa	400.000,00	-	400.000,00	-	
0.00.1.01.0.00.0.00.01.01.1.05.	ADMINISTRASI KEPEGAWAIAN PERANGKAT DAERAH	17.803.700,00	3.500.000,00	14.303.700,00	19,65	

KODE REKENING	URAIAN	JUMLAH (Rp.)		BERTAMBAH / (BERKURANG)		Dasar Hukum
		ANGGARAN SETELAH PERUBAHAN	REALISASI	Rp.	%	
1	2	3	4	5	6	7
0.00.1.01.0.00.0.00.01.01.1.05.01.	PENINGKATAN SARANA DAN PRASARANA DISIPLIN PEGAWAI	15.600.800,00	3.500.000,00	12.100.800,00	22,43	
0.00.1.01.0.00.0.00.01.01.1.05.01.5.1.01.	Belanja Pegawai	10.470.000,00	3.500.000,00	6.970.000,00	33,42	
0.00.1.01.0.00.0.00.01.01.1.05.01.5.1.02.	Belanja Barang dan Jasa	5.130.800,00	-	5.130.800,00	-	
0.00.1.01.0.00.0.00.01.01.1.05.03.	PENDATAAN DAN PENGOLAHAN ADMINISTRASI KEPEGAWAIAN	2.202.900,00	-	2.202.900,00	-	
0.00.1.01.0.00.0.00.01.01.1.05.03.5.1.02.	Belanja Barang dan Jasa	2.202.900,00	-	2.202.900,00	-	
0.00.1.01.0.00.0.00.01.01.1.06.	ADMINISTRASI UMUM PERANGKAT DAERAH	394.806.680,00	126.520.940,00	268.285.740,00	32,04	
0.00.1.01.0.00.0.00.01.01.1.06.01.	PENYEDIAAN KOMPONEN INSTALASI LISTRIK/PENERANGAN BANGUNAN KANTOR	31.242.200,00	6.338.000,00	24.904.200,00	20,28	
0.00.1.01.0.00.0.00.01.01.1.06.01.5.1.02.	Belanja Barang dan Jasa	31.242.200,00	6.338.000,00	24.904.200,00	20,28	
0.00.1.01.0.00.0.00.01.01.1.06.02.	PENYEDIAAN PERALATAN DAN PERLENGKAPAN KANTOR	35.179.900,00	7.002.700,00	28.177.200,00	19,90	
0.00.1.01.0.00.0.00.01.01.1.06.02.5.1.02.	Belanja Barang dan Jasa	35.179.900,00	7.002.700,00	28.177.200,00	19,90	
0.00.1.01.0.00.0.00.01.01.1.06.04.	PENYEDIAAN BAHAN LOGISTIK KANTOR	35.295.000,00	27.394.000,00	7.901.000,00	77,61	
0.00.1.01.0.00.0.00.01.01.1.06.04.5.1.02.	Belanja Barang dan Jasa	35.295.000,00	27.394.000,00	7.901.000,00	77,61	
0.00.1.01.0.00.0.00.01.01.1.06.05.	PENYEDIAAN BARANG CETAKAN DAN PENGGANDAAN	17.892.660,00	1.200.000,00	16.692.660,00	6,70	
0.00.1.01.0.00.0.00.01.01.1.06.05.5.1.02.	Belanja Barang dan Jasa	17.892.660,00	1.200.000,00	16.692.660,00	6,70	
0.00.1.01.0.00.0.00.01.01.1.06.06.	PENYEDIAAN BAHAN BACAAN DAN PERATURAN PERUNDANG-UNDANGAN	2.400.000,00	800.000,00	1.600.000,00	33,33	
0.00.1.01.0.00.0.00.01.01.1.06.06.5.1.02.	Belanja Barang dan Jasa	2.400.000,00	800.000,00	1.600.000,00	33,33	
0.00.1.01.0.00.0.00.01.01.1.06.07.	PENYEDIAAN BAHAN/MATERIAL	64.140.000,00	33.088.500,00	31.051.500,00	51,58	
0.00.1.01.0.00.0.00.01.01.1.06.07.5.1.02.	Belanja Barang dan Jasa	64.140.000,00	33.088.500,00	31.051.500,00	51,58	
0.00.1.01.0.00.0.00.01.01.1.06.08.	FASILITASI KUNJUNGAN TAMU	31.907.700,00	2.673.000,00	29.234.700,00	8,37	
0.00.1.01.0.00.0.00.01.01.1.06.08.5.1.02.	Belanja Barang dan Jasa	31.907.700,00	2.673.000,00	29.234.700,00	8,37	

KODE REKENING	URAIAN	JUMLAH (Rp.)		BERTAMBAH / (BERKURANG)		Dasar Hukum
		ANGGARAN SETELAH PERUBAHAN	REALISASI	Rp.	%	
1	2	3	4	5	6	7
0.00.1.01.0.00.0.00.01.01.1.06.09.	PENYELENGGARAAN RAPAT KOORDINASI DAN KONSULTASI SKPD	176.749.220,00	48.024.740,00	128.724.480,00	27,17	
0.00.1.01.0.00.0.00.01.01.1.06.09.5.1.02.	Belanja Barang dan Jasa	176.749.220,00	48.024.740,00	128.724.480,00	27,17	
0.00.1.01.0.00.0.00.01.01.1.07.	PENGADAAN BARANG MILIK DAERAH PENUNJANG URUSAN PEMERINTAH DAERAH	152.646.000,00	67.044.000,00	85.602.000,00	43,92	
0.00.1.01.0.00.0.00.01.01.1.07.05.	PENGADAAN MEBEL	60.933.000,00	-	60.933.000,00	-	
0.00.1.01.0.00.0.00.01.01.1.07.05.5.2.02.	Belanja Modal Peralatan dan Mesin	60.933.000,00	-	60.933.000,00	-	
0.00.1.01.0.00.0.00.01.01.1.07.06.	PENGADAAN PERALATAN DAN MESIN LAINNYA	91.713.000,00	67.044.000,00	24.669.000,00	73,10	
0.00.1.01.0.00.0.00.01.01.1.07.06.5.2.02.	Belanja Modal Peralatan dan Mesin	91.713.000,00	67.044.000,00	24.669.000,00	73,10	
0.00.1.01.0.00.0.00.01.01.1.08.	PENYEDIAAN JASA PENUNJANG URUSAN PEMERINTAHAN DAERAH	7.417.567.100,00	7.214.131.820,00	203.435.280,00	97,25	
0.00.1.01.0.00.0.00.01.01.1.08.01.	PENYEDIAAN JASA SURAT MENYURAT	9.836.000,00	2.010.000,00	7.826.000,00	20,43	
0.00.1.01.0.00.0.00.01.01.1.08.01.5.1.02.	Belanja Barang dan Jasa	9.836.000,00	2.010.000,00	7.826.000,00	20,43	
0.00.1.01.0.00.0.00.01.01.1.08.02.	PENYEDIAAN JASA KOMUNIKASI, SUMBER DAYA AIR DAN LISTRIK	360.347.220,00	360.347.220,00	-	100,00	
0.00.1.01.0.00.0.00.01.01.1.08.02.5.1.02.	Belanja Barang dan Jasa	360.347.220,00	360.347.220,00	-	100,00	
0.00.1.01.0.00.0.00.01.01.1.08.04.	PENYEDIAAN JASA PELAYANAN UMUM KANTOR	7.047.383.880,00	6.851.774.600,00	195.609.280,00	97,22	
0.00.1.01.0.00.0.00.01.01.1.08.04.5.1.01.	Belanja Pegawai	124.140.000,00	88.560.000,00	35.580.000,00	71,33	
0.00.1.01.0.00.0.00.01.01.1.08.04.5.1.02.	Belanja Barang dan Jasa	6.922.559.880,00	6.763.214.600,00	159.345.280,00	97,69	
0.00.1.01.0.00.0.00.01.01.1.08.04.5.2.02.	Belanja Modal Peralatan dan Mesin	684.000,00	-	684.000,00	-	
0.00.1.01.0.00.0.00.01.01.1.09.	PEMELIHARAAN BARANG MILIK DAERAH PENUNJANG URUSAN PEMERINTAHAN DAERAH	277.995.600,00	105.411.120,00	172.584.480,00	37,91	
0.00.1.01.0.00.0.00.01.01.1.09.02.	PENYEDIAAN JASA PEMELIHARAAN, BIAYA PEMELIHARAAN, PAJAK DAN PERIZINAN KENDARAAN DINAS OPERASIONAL ATAU LAPANGAN	161.623.600,00	93.862.620,00	67.760.980,00	58,07	
0.00.1.01.0.00.0.00.01.01.1.09.02.5.1.02.	Belanja Barang dan Jasa	161.623.600,00	93.862.620,00	67.760.980,00	58,07	

KODE REKENING	URAIAN	JUMLAH (Rp.)		BERTAMBAH / (BERKURANG)		Dasar Hukum
		ANGGARAN SETELAH PERUBAHAN	REALISASI	Rp.	%	
1	2	3	4	5	6	7
0.00.1.01.0.00.0.00.01.01.1.09.06.	PEMELIHARAAN PERALATAN DAN MESIN LAINNYA	101.372.000,00	11.548.500,00	89.823.500,00	11,39	
0.00.1.01.0.00.0.00.01.01.1.09.06.5.1.02.	Belanja Barang dan Jasa	56.000.000,00	4.722.000,00	51.278.000,00	8,43	
0.00.1.01.0.00.0.00.01.01.1.09.06.5.2.02.	Belanja Modal Peralatan dan Mesin	45.372.000,00	6.826.500,00	38.545.500,00	15,04	
0.00.1.01.0.00.0.00.01.01.1.09.09.	PEMELIHARAAN/REHABILITASI GEDUNG KANTOR DAN BANGUNAN LAINNYA	15.000.000,00	-	15.000.000,00	-	
0.00.1.01.0.00.0.00.01.01.1.09.09.5.1.02.	Belanja Barang dan Jasa	15.000.000,00	-	15.000.000,00	-	
1.01.1.01.0.00.0.00.01.02.	PROGRAM PENGELOLAAN PENDIDIKAN	1.013.259.388.911,00	976.095.838.707,90	37.163.550.203,10	96,33	
1.01.1.01.0.00.0.00.01.02.1.01.	PENGELOLAAN PENDIDIKAN SEKOLAH MENENGAH ATAS	488.983.280.609,00	534.985.963.300,90	(46.002.682.691,90)	109,40	
1.01.1.01.0.00.0.00.01.02.1.01.02.	PENAMBAHAN RUANG KELAS BARU	163.127.711.680,00	155.503.997.982,00	7.623.713.698,00	95,32	
1.01.1.01.0.00.0.00.01.02.1.01.02.5.1.02.	Belanja Barang dan Jasa	4.716.349.680,00	3.117.020.179,00	1.599.329.501,00	66,08	
1.01.1.01.0.00.0.00.01.02.1.01.02.5.1.05.	Belanja Hibah	12.437.232.000,00	12.285.360.740,00	151.871.260,00	98,77	
1.01.1.01.0.00.0.00.01.02.1.01.02.5.2.02.	Belanja Modal Peralatan dan Mesin	24.025.000.000,00	23.178.662.000,00	846.338.000,00	96,47	
1.01.1.01.0.00.0.00.01.02.1.01.02.5.2.03.	Belanja Modal Gedung dan Bangunan	121.949.130.000,00	116.922.955.063,00	5.026.174.937,00	95,87	
1.01.1.01.0.00.0.00.01.02.1.01.14.	PEMBANGUNAN SARANA, PRASARANA DAN UTILITAS SEKOLAH	1.479.041.246,00	1.473.954.788,00	5.086.458,00	99,65	
1.01.1.01.0.00.0.00.01.02.1.01.14.5.1.02.	Belanja Barang dan Jasa	966.285.246,00	961.356.788,00	4.928.458,00	99,48	
1.01.1.01.0.00.0.00.01.02.1.01.14.5.2.02.	Belanja Modal Peralatan dan Mesin	512.756.000,00	512.598.000,00	158.000,00	99,96	
1.01.1.01.0.00.0.00.01.02.1.01.50.	PENYEDIAAN PENDIDIK DAN TENAGA KEPENDIDIKAN BAGI SATUAN PENDIDIKAN SEKOLAH MENENGAH ATAS	36.654.048.000,00	30.812.751.840,00	5.841.296.160,00	84,06	
1.01.1.01.0.00.0.00.01.02.1.01.50.5.1.02.	Belanja Barang dan Jasa	36.654.048.000,00	30.812.751.840,00	5.841.296.160,00	84,06	
1.01.1.01.0.00.0.00.01.02.1.01.51.	PENGEMBANGAN KARIR PENDIDIK DAN TENAGA KEPENDIDIKAN PADA SATUAN PENDIDIKAN SEKOLAH MENENGAH ATAS	15.913.507.220,00	15.544.261.164,00	369.246.056,00	97,67	
1.01.1.01.0.00.0.00.01.02.1.01.51.5.1.02.	Belanja Barang dan Jasa	15.850.180.220,00	15.481.141.014,00	369.039.206,00	97,67	
1.01.1.01.0.00.0.00.01.02.1.01.51.5.2.02.	Belanja Modal Peralatan dan Mesin	63.327.000,00	63.120.150,00	206.850,00	99,67	

KODE REKENING	URAIAN	JUMLAH (Rp.)		BERTAMBAH / (BERKURANG)		Dasar Hukum
		ANGGARAN SETELAH PERUBAHAN	REALISASI	Rp.	%	
1	2	3	4	5	6	7
1.01.1.01.0.00.0.00.01.02.1.01.53.	PENGELOLAAN DANA BOS SEKOLAH MENENGAH ATAS	271.808.972.463,00	331.650.997.526,90	(59.842.025.063,90)	122,01	
1.01.1.01.0.00.0.00.01.02.1.01.53.5.1.01.	Belanja Pegawai	10.864.228.118,00	7.200.000,00	10.857.028.118,00	0,06	
1.01.1.01.0.00.0.00.01.02.1.01.53.5.1.02.	Belanja Barang dan Jasa	243.689.682.020,00	191.804.988.659,90	51.884.693.360,10	78,70	
1.01.1.01.0.00.0.00.01.02.1.01.53.5.1.05.	Belanja Hibah	12.611.103.749,00	97.257.986.281,00	(84.646.882.532,00)	771,20	
1.01.1.01.0.00.0.00.01.02.1.01.53.5.2.02.	Belanja Modal Peralatan dan Mesin	3.685.644.826,00	24.112.938.406,00	(20.427.293.580,00)	654,23	
1.01.1.01.0.00.0.00.01.02.1.01.53.5.2.05.	Belanja Modal Aset Tetap Lainnya	958.313.750,00	18.467.884.180,00	(17.509.570.430,00)	1.927,12	
1.01.1.01.0.00.0.00.01.02.1.02.	PENGELOLAAN PENDIDIKAN SEKOLAH MENENGAH KEJURUAN	467.212.281.487,00	387.560.962.083,00	79.651.319.404,00	82,95	
1.01.1.01.0.00.0.00.01.02.1.02.10.	PEMBANGUNAN SARANA, PRASARANA DAN UTILITAS SEKOLAH	192.169.262.220,00	182.440.887.634,00	9.728.374.586,00	94,93	
1.01.1.01.0.00.0.00.01.02.1.02.10.5.1.01.	Belanja Pegawai	405.000.000,00	336.110.000,00	68.890.000,00	82,99	
1.01.1.01.0.00.0.00.01.02.1.02.10.5.1.02.	Belanja Barang dan Jasa	14.586.478.020,00	10.164.716.683,00	4.421.761.337,00	69,68	
1.01.1.01.0.00.0.00.01.02.1.02.10.5.1.05.	Belanja Hibah	38.399.796.000,00	38.120.181.215,00	279.614.785,00	99,27	
1.01.1.01.0.00.0.00.01.02.1.02.10.5.2.02.	Belanja Modal Peralatan dan Mesin	66.395.941.200,00	63.999.876.889,00	2.396.064.311,00	96,39	
1.01.1.01.0.00.0.00.01.02.1.02.10.5.2.03.	Belanja Modal Gedung dan Bangunan	72.382.047.000,00	69.820.002.847,00	2.562.044.153,00	96,46	
1.01.1.01.0.00.0.00.01.02.1.02.42.	PENYEDIAAN PENDIDIK DAN TENAGA KEPENDIDIKAN BAGI SATUAN PENDIDIKAN SEKOLAH MENENGAH KEJURUAN	20.722.918.080,00	17.109.760.800,00	3.613.157.280,00	82,56	
1.01.1.01.0.00.0.00.01.02.1.02.42.5.1.02.	Belanja Barang dan Jasa	20.722.918.080,00	17.109.760.800,00	3.613.157.280,00	82,56	
1.01.1.01.0.00.0.00.01.02.1.02.43.	PENGEMBANGAN KARIR PENDIDIK DAN TENAGA KEPENDIDIKAN PADA SATUAN PENDIDIKAN SEKOLAH MENENGAH KEJURUAN	11.109.855.340,00	9.247.164.750,00	1.862.690.590,00	83,23	
1.01.1.01.0.00.0.00.01.02.1.02.43.5.1.02.	Belanja Barang dan Jasa	11.040.030.340,00	9.177.573.000,00	1.862.457.340,00	83,12	
1.01.1.01.0.00.0.00.01.02.1.02.43.5.2.02.	Belanja Modal Peralatan dan Mesin	69.825.000,00	69.591.750,00	233.250,00	99,66	
1.01.1.01.0.00.0.00.01.02.1.02.46.	PENGELOLAAN DANA BOS SEKOLAH MENENGAH KEJURUAN	243.210.245.847,00	178.763.148.899,00	64.447.096.948,00	73,50	
1.01.1.01.0.00.0.00.01.02.1.02.46.5.1.01.	Belanja Pegawai	6.825.845.787,00	-	6.825.845.787,00	-	

KODE REKENING	URAIAN	JUMLAH (Rp.)		BERTAMBAH / (BERKURANG)		Dasar Hukum
		ANGGARAN SETELAH PERUBAHAN	REALISASI	Rp.	%	
1	2	3	4	5	6	7
1.01.1.01.0.00.0.00.01.02.1.02.46.5.1.02.	Belanja Barang dan Jasa	220.209.266.761,00	87.230.526.350,00	132.978.740.411,00	39,61	
1.01.1.01.0.00.0.00.01.02.1.02.46.5.1.05.	Belanja Hibah	13.952.002.986,00	75.599.544.625,00	(61.647.541.639,00)	541,85	
1.01.1.01.0.00.0.00.01.02.1.02.46.5.2.02.	Belanja Modal Peralatan dan Mesin	2.071.780.313,00	11.720.273.362,00	(9.648.493.049,00)	565,71	
1.01.1.01.0.00.0.00.01.02.1.02.46.5.2.05.	Belanja Modal Aset Tetap Lainnya	151.350.000,00	4.212.804.562,00	(4.061.454.562,00)	2.783,48	
1.01.1.01.0.00.0.00.01.02.1.03.	PENGELOLAAN PENDIDIKAN KHUSUS	57.063.826.815,00	53.548.913.324,00	3.514.913.491,00	93,84	
1.01.1.01.0.00.0.00.01.02.1.03.08.	PEMBANGUNAN SARANA, PRASARANA DAN UTILITAS SEKOLAH	19.646.200.000,00	18.534.918.973,00	1.111.281.027,00	94,34	
1.01.1.01.0.00.0.00.01.02.1.03.08.5.1.02.	Belanja Barang dan Jasa	657.267.650,00	543.929.610,00	113.338.040,00	82,75	
1.01.1.01.0.00.0.00.01.02.1.03.08.5.1.05.	Belanja Hibah	620.380.000,00	620.380.000,00	-	100,00	
1.01.1.01.0.00.0.00.01.02.1.03.08.5.2.02.	Belanja Modal Peralatan dan Mesin	1.021.110.000,00	997.540.720,00	23.569.280,00	97,69	
1.01.1.01.0.00.0.00.01.02.1.03.08.5.2.03.	Belanja Modal Gedung dan Bangunan	17.272.442.350,00	16.298.068.943,00	974.373.407,00	94,35	
1.01.1.01.0.00.0.00.01.02.1.03.08.5.2.04.	Belanja Modal Jalan, Jaringan, dan Irigasi	75.000.000,00	74.999.700,00	300,00	99,99	
1.01.1.01.0.00.0.00.01.02.1.03.48.	PEMBINAAN MINAT, BAKAT DAN KREATIVITAS SISWA	125.000.000,00	102.751.000,00	22.249.000,00	82,20	
1.01.1.01.0.00.0.00.01.02.1.03.48.5.1.02.	Belanja Barang dan Jasa	125.000.000,00	102.751.000,00	22.249.000,00	82,20	
1.01.1.01.0.00.0.00.01.02.1.03.49.	PENYEDIAAN PENDIDIK DAN TENAGA KEPENDIDIKAN BAGI SATUAN PENDIDIKAN KHUSUS	6.453.486.720,00	5.670.712.800,00	782.773.920,00	87,87	
1.01.1.01.0.00.0.00.01.02.1.03.49.5.1.02.	Belanja Barang dan Jasa	6.453.486.720,00	5.670.712.800,00	782.773.920,00	87,87	
1.01.1.01.0.00.0.00.01.02.1.03.50.	PENGEMBANGAN KARIR PENDIDIK DAN TENAGA KEPENDIDIKAN PADA SATUAN PENDIDIKAN KHUSUS	598.743.600,00	597.293.875,00	1.449.725,00	99,75	
1.01.1.01.0.00.0.00.01.02.1.03.50.5.1.02.	Belanja Barang dan Jasa	534.110.000,00	532.660.275,00	1.449.725,00	99,72	
1.01.1.01.0.00.0.00.01.02.1.03.50.5.2.02.	Belanja Modal Peralatan dan Mesin	64.633.600,00	64.633.600,00	-	100,00	
1.01.1.01.0.00.0.00.01.02.1.03.51.	PEMBINAAN KELEMBAGAAN DAN MANAJEMEN SEKOLAH PENDIDIKAN KHUSUS	16.926.791.395,00	15.317.982.776,00	1.608.808.619,00	90,49	
1.01.1.01.0.00.0.00.01.02.1.03.51.5.1.02.	Belanja Barang dan Jasa	16.430.682.895,00	14.822.674.946,00	1.608.007.949,00	90,21	

KODE REKENING	URAIAN	JUMLAH (Rp.)		BERTAMBAH / (BERKURANG)		Dasar Hukum
		ANGGARAN SETELAH PERUBAHAN	REALISASI	Rp.	%	
1	2	3	4	5	6	7
1.01.1.01.0.00.0.00.01.02.1.03.51.5.2.02.	Belanja Modal Peralatan dan Mesin	496.108.500,00	495.307.830,00	800.670,00	99,83	
1.01.1.01.0.00.0.00.01.02.1.03.52.	PENGELOLAAN DANA BOS SEKOLAH PENDIDIKAN KHUSUS	13.313.605.100,00	13.325.253.900,00	(11.648.800,00)	100,08	
1.01.1.01.0.00.0.00.01.02.1.03.52.5.1.01.	Belanja Pegawai	2.837.765.000,00	-	2.837.765.000,00	-	
1.01.1.01.0.00.0.00.01.02.1.03.52.5.1.02.	Belanja Barang dan Jasa	5.833.057.800,00	9.001.360.649,00	(3.168.302.849,00)	154,31	
1.01.1.01.0.00.0.00.01.02.1.03.52.5.1.05.	Belanja Hibah	3.329.085.000,00	3.264.800.000,00	64.285.000,00	98,06	
1.01.1.01.0.00.0.00.01.02.1.03.52.5.2.02.	Belanja Modal Peralatan dan Mesin	839.181.500,00	924.494.241,00	(85.312.741,00)	110,16	
1.01.1.01.0.00.0.00.01.02.1.03.52.5.2.05.	Belanja Modal Aset Tetap Lainnya	474.515.800,00	134.599.010,00	339.916.790,00	28,36	
1.01.1.01.0.00.0.00.01.03.	PROGRAM PENGEMBANGAN KURIKULUM	6.470.259.935,00	4.439.039.245,00	2.031.220.690,00	68,60	
1.01.1.01.0.00.0.00.01.03.1.01.	PENETAPAN KURIKULUM MUATAN LOKAL PENDIDIKAN MENENGAH	6.470.259.935,00	4.439.039.245,00	2.031.220.690,00	68,60	
1.01.1.01.0.00.0.00.01.03.1.01.01.	PENYUSUNAN KOMPETENSI DASAR MUATAN LOKAL PENDIDIKAN MENENGAH	6.470.259.935,00	4.439.039.245,00	2.031.220.690,00	68,60	
1.01.1.01.0.00.0.00.01.03.1.01.01.5.1.02.	Belanja Barang dan Jasa	6.353.166.035,00	4.322.372.695,00	2.030.793.340,00	68,03	
1.01.1.01.0.00.0.00.01.03.1.01.01.5.2.02.	Belanja Modal Peralatan dan Mesin	67.093.900,00	66.833.100,00	260.800,00	99,61	
1.01.1.01.0.00.0.00.01.03.1.01.01.5.2.05.	Belanja Modal Aset Tetap Lainnya	50.000.000,00	49.833.450,00	166.550,00	99,66	
1.01.1.01.0.00.0.00.01.06.	PROGRAM PENGEMBANGAN BAHASA DAN SASTRA	239.462.780,00	191.488.890,00	47.973.890,00	79,96	
1.01.1.01.0.00.0.00.01.06.1.01.	PEMBINAAN, PENGEMBANGAN DAN PERLINDUNGAN BAHASA DAN SASTRA YANG PENUTURANNYA LINTAS DAERAH KABUPATEN/KOTA DALAM 1 (SATU) DAERAH PROVINSI	239.462.780,00	191.488.890,00	47.973.890,00	79,96	
1.01.1.01.0.00.0.00.01.06.1.01.07.	PENYUSUNAN MODUL DAN BAHAN AJAR BAHASA DAERAH KEWENANGAN PROVINSI	239.462.780,00	191.488.890,00	47.973.890,00	79,96	
1.01.1.01.0.00.0.00.01.06.1.01.07.5.1.02.	Belanja Barang dan Jasa	239.462.780,00	191.488.890,00	47.973.890,00	79,96	
2.22.1.01.0.00.0.00.01.02.	PROGRAM PENGEMBANGAN KEBUDAYAAN	4.951.284.600,00	4.560.572.027,00	390.712.573,00	92,10	

KODE REKENING	URAIAN	JUMLAH (Rp.)		BERTAMBAH / (BERKURANG)		Dasar Hukum
		ANGGARAN SETELAH PERUBAHAN	REALISASI	Rp.	%	
1	2	3	4	5	6	7
2.22.1.01.0.00.0.00.01.02.1.01.	PENGELOLAAN KEBUDAYAAN YANG MASYARAKAT PELAKUNYA LINTAS DAERAH KABUPATEN/KOTA DALAM 1 (SATU) DAERAH PROVINSI	1.942.642.000,00	1.800.936.861,00	141.705.139,00	92,70	
2.22.1.01.0.00.0.00.01.02.1.01.02.	PEMBINAAN SUMBER DAYA MANUSIA, LEMBAGA, DAN PRANATA KEBUDAYAAN	1.942.642.000,00	1.800.936.861,00	141.705.139,00	92,70	
2.22.1.01.0.00.0.00.01.02.1.01.02.5.1.02.	Belanja Barang dan Jasa	1.942.642.000,00	1.800.936.861,00	141.705.139,00	92,70	
2.22.1.01.0.00.0.00.01.02.1.02.	PELESTARIAN KESENIAN TRADISIONAL YANG MASYARAKAT PELAKUNYA LINTAS KABUPATEN/KOTA DALAM DAERAH PROVINSI	3.008.642.600,00	2.759.635.166,00	249.007.434,00	91,72	
2.22.1.01.0.00.0.00.01.02.1.02.02.	PEMBINAAN SUMBER DAYA MANUSIA, LEMBAGA, DAN PRANATA TRADISIONAL	3.008.642.600,00	2.759.635.166,00	249.007.434,00	91,72	
2.22.1.01.0.00.0.00.01.02.1.02.02.5.1.02.	Belanja Barang dan Jasa	3.008.642.600,00	2.759.635.166,00	249.007.434,00	91,72	
2.22.1.01.0.00.0.00.01.03.	PROGRAM PENGEMBANGAN KESENIAN TRADISIONAL	7.473.821.460,00	6.909.886.733,00	563.934.727,00	92,45	
2.22.1.01.0.00.0.00.01.03.1.01.	PEMBINAAN KESENIAN YANG MASYARAKAT PELAKUNYA LINTAS DAERAH KABUPATEN/KOTA	7.473.821.460,00	6.909.886.733,00	563.934.727,00	92,45	
2.22.1.01.0.00.0.00.01.03.1.01.01.	PENINGKATAN PENDIDIKAN DAN PELATIHAN SUMBER DAYA MANUSIA KESENIAN TRADISIONAL	782.000.000,00	758.403.960,00	23.596.040,00	96,98	
2.22.1.01.0.00.0.00.01.03.1.01.01.5.1.02.	Belanja Barang dan Jasa	782.000.000,00	758.403.960,00	23.596.040,00	96,98	
2.22.1.01.0.00.0.00.01.03.1.01.02.	STANDARDISASI DAN SERTIFIKASI SUMBER DAYA MANUSIA KESENIAN TRADISIONAL SESUAI DENGAN KEBUTUHAN DAN TUNTUTAN	2.000.000.000,00	1.940.495.287,00	59.504.713,00	97,02	
2.22.1.01.0.00.0.00.01.03.1.01.02.5.1.02.	Belanja Barang dan Jasa	2.000.000.000,00	1.940.495.287,00	59.504.713,00	97,02	
2.22.1.01.0.00.0.00.01.03.1.01.03.	PENINGKATAN KAPASITAS TATA KELOLA LEMBAGA KESENIAN TRADISIONAL	4.691.821.460,00	4.210.987.486,00	480.833.974,00	89,75	
2.22.1.01.0.00.0.00.01.03.1.01.03.5.1.02.	Belanja Barang dan Jasa	3.730.645.260,00	3.306.781.174,00	423.864.086,00	88,63	
2.22.1.01.0.00.0.00.01.03.1.01.03.5.2.02.	Belanja Modal Peralatan dan Mesin	301.291.200,00	295.578.182,00	5.713.018,00	98,10	
2.22.1.01.0.00.0.00.01.03.1.01.03.5.2.03.	Belanja Modal Gedung dan Bangunan	570.000.000,00	519.207.600,00	50.792.400,00	91,08	
2.22.1.01.0.00.0.00.01.03.1.01.03.5.2.05.	Belanja Modal Aset Tetap Lainnya	89.885.000,00	89.420.530,00	464.470,00	99,48	

KODE REKENING	URAIAN	JUMLAH (Rp.)		BERTAMBAH / (BERKURANG)		Dasar Hukum
		ANGGARAN SETELAH PERUBAHAN	REALISASI	Rp.	%	
1	2	3	4	5	6	7
2.22.1.01.0.00.0.00.01.04.	PROGRAM PEMBINAAN SEJARAH	1.143.732.660,00	919.848.680,00	223.883.980,00	80,42	
2.22.1.01.0.00.0.00.01.04.1.01.	PEMBINAAN SEJARAH LOKAL PROVINSI	1.143.732.660,00	919.848.680,00	223.883.980,00	80,42	
2.22.1.01.0.00.0.00.01.04.1.01.04.	FASILITASI PENINGKATAN PENULISAN SEJARAH LOKAL	1.143.732.660,00	919.848.680,00	223.883.980,00	80,42	
2.22.1.01.0.00.0.00.01.04.1.01.04.5.1.02.	Belanja Barang dan Jasa	1.143.732.660,00	919.848.680,00	223.883.980,00	80,42	
2.22.1.01.0.00.0.00.01.05.	PROGRAM PELESTARIAN DAN PENGELOLAAN CAGAR BUDAYA	2.379.680.040,00	2.270.910.564,00	108.769.476,00	95,42	
2.22.1.01.0.00.0.00.01.05.1.02.	PENGELOLAAN CAGAR BUDAYA PERINGKAT PROVINSI	2.379.680.040,00	2.270.910.564,00	108.769.476,00	95,42	
2.22.1.01.0.00.0.00.01.05.1.02.01.	PELINDUNGAN CAGAR BUDAYA	2.379.680.040,00	2.270.910.564,00	108.769.476,00	95,42	
2.22.1.01.0.00.0.00.01.05.1.02.01.5.1.02.	Belanja Barang dan Jasa	2.379.680.040,00	2.270.910.564,00	108.769.476,00	95,42	
2.22.1.01.0.00.0.00.01.06.	PROGRAM PENGELOLAAN PERMUSEUMAN	11.966.500.000,00	9.686.023.928,00	2.280.476.072,00	80,94	
2.22.1.01.0.00.0.00.01.06.1.01.	PENGELOLAAN MUSEUM PROVINSI	11.966.500.000,00	9.686.023.928,00	2.280.476.072,00	80,94	
2.22.1.01.0.00.0.00.01.06.1.01.01.	PELINDUNGAN, PENGEMBANGAN, DAN PEMANFATAAN KOLEKSI SECARA TERPADU	750.000.000,00	737.826.900,00	12.173.100,00	98,37	
2.22.1.01.0.00.0.00.01.06.1.01.01.5.1.02.	Belanja Barang dan Jasa	691.850.000,00	679.676.900,00	12.173.100,00	98,24	
2.22.1.01.0.00.0.00.01.06.1.01.01.5.2.02.	Belanja Modal Peralatan dan Mesin	58.150.000,00	58.150.000,00	-	100,00	
2.22.1.01.0.00.0.00.01.06.1.01.03.	PENINGKATAN PELAYANAN DAN AKSES MASYARAKAT TERHADAP MUSEUM	1.500.000.000,00	1.457.237.900,00	42.762.100,00	97,14	
2.22.1.01.0.00.0.00.01.06.1.01.03.5.1.02.	Belanja Barang dan Jasa	1.470.588.000,00	1.434.665.900,00	35.922.100,00	97,55	
2.22.1.01.0.00.0.00.01.06.1.01.03.5.2.02.	Belanja Modal Peralatan dan Mesin	22.572.000,00	22.572.000,00	-	100,00	
2.22.1.01.0.00.0.00.01.06.1.01.03.5.2.05.	Belanja Modal Aset Tetap Lainnya	6.840.000,00	-	6.840.000,00	-	
2.22.1.01.0.00.0.00.01.06.1.01.04.	PENYEDIAAN DAN PEMELIHARAAN SARANA DAN PRASARANA MUSEUM	9.716.500.000,00	7.490.959.128,00	2.225.540.872,00	77,09	
2.22.1.01.0.00.0.00.01.06.1.01.04.5.1.02.	Belanja Barang dan Jasa	670.000.000,00	645.093.528,00	24.906.472,00	96,28	
2.22.1.01.0.00.0.00.01.06.1.01.04.5.2.03.	Belanja Modal Gedung dan Bangunan	9.046.500.000,00	6.845.865.600,00	2.200.634.400,00	75,67	

KODE REKENING	URAIAN	JUMLAH (Rp.)		BERTAMBAH / (BERKURANG)		Dasar Hukum
		ANGGARAN SETELAH PERUBAHAN	REALISASI	Rp.	%	
1	2	3	4	5	6	7
	JUMLAH BELANJA	2.090.539.255.771,00	1.984.621.315.030,90	105.917.940.740,10	94,93	
	JUMLAH SURPLUS/DEFISIT	(2.089.739.255.771,00)	(1.983.986.649.030,90)	(106.083.274.740,10)	94,93	
	SISA LEBIH PEMBIAYAAN ANGGARAN (SILPA)	(2.089.739.255.771,00)	(1.983.986.649.030,90)	(106.083.274.740,10)	94,93	
	JUMLAH PEMBIAYAAN	0,00	0,00	0,00		

URUSAN PEMERINTAHAN : **1.02. - URUSAN PEMERINTAHAN BIDANG KESEHATAN**
ORGANISASI : **1.02.0.00.0.00.01. - RSUD Prof. Dr. W. Z. Johannes Kupang**

KODE REKENING	URAIAN	JUMLAH (Rp.)		BERTAMBAH / (BERKURANG)		Dasar Hukum
		ANGGARAN SETELAH PERUBAHAN	REALISASI	Rp.	%	
1	2	3	4	5	6	7
1.02.1.02.0.00.0.00.01.00.0.00.00.4.	PENDAPATAN DAERAH	136.000.000.000,00	133.631.334.006,62	(2.368.665.993,38)	98,25	
1.02.1.02.0.00.0.00.01.00.0.00.00.4.1.	PENDAPATAN ASLI DAERAH (PAD)	136.000.000.000,00	133.631.334.006,62	(2.368.665.993,38)	98,25	
1.02.1.02.0.00.0.00.01.00.0.00.00.4.1.04.	Lain-lain PAD yang Sah	136.000.000.000,00	133.631.334.006,62	(2.368.665.993,38)	98,25	
	JUMLAH PENDAPATAN	136.000.000.000,00	133.631.334.006,62	(2.368.665.993,38)	98,25	
1.02.1.02.0.00.0.00.01.00.0.00.00.5.	BELANJA DAERAH	371.328.954.752,00	308.211.973.820,37	63.116.980.931,63	83,00	
0.00.1.02.0.00.0.00.01.01.	X.XX.01 PROGRAM PENUNJANG URUSAN PEMERINTAHAN DAERAH PROVINSI	263.130.078.698,00	223.352.100.658,00	39.777.978.040,00	84,88	
0.00.1.02.0.00.0.00.01.01.1.01.	PERENCANAAN, PENGANGGARAN, DAN EVALUASI KINERJA PERANGKAT DAERAH	6.072.600,00	-	6.072.600,00	-	
0.00.1.02.0.00.0.00.01.01.1.01.02.	KOORDINASI DAN PENYUSUNAN DOKUMEN RKA- SKPD	1.389.600,00	-	1.389.600,00	-	
0.00.1.02.0.00.0.00.01.01.1.01.02.5.1.02.	Belanja Barang dan Jasa	1.389.600,00	-	1.389.600,00	-	
0.00.1.02.0.00.0.00.01.01.1.01.03.	KOORDINASI DAN PENYUSUNAN DOKUMEN PERUBAHAN RKA-SKPD	1.389.600,00	-	1.389.600,00	-	
0.00.1.02.0.00.0.00.01.01.1.01.03.5.1.02.	Belanja Barang dan Jasa	1.389.600,00	-	1.389.600,00	-	
0.00.1.02.0.00.0.00.01.01.1.01.06.	KOORDINASI DAN PENYUSUNAN LAPORAN CAPAIAN KINERJA DAN IKHTISAR REALISASI KINERJA SKPD	3.293.400,00	-	3.293.400,00	-	
0.00.1.02.0.00.0.00.01.01.1.01.06.5.1.02.	Belanja Barang dan Jasa	3.293.400,00	-	3.293.400,00	-	
0.00.1.02.0.00.0.00.01.01.1.02.	ADMINISTRASI KEUANGAN PERANGKAT DAERAH	91.918.953.400,00	87.411.499.405,00	4.507.453.995,00	95,09	
0.00.1.02.0.00.0.00.01.01.1.02.01.	PENYEDIAAN GAJI DAN TUNJANGAN ASN	91.915.636.000,00	87.411.499.405,00	4.504.136.595,00	95,09	
0.00.1.02.0.00.0.00.01.01.1.02.01.5.1.01.	Belanja Pegawai	91.915.636.000,00	87.411.499.405,00	4.504.136.595,00	95,09	
0.00.1.02.0.00.0.00.01.01.1.02.05.	KOORDINASI DAN PENYUSUNAN LAPORAN KEUANGAN AKHIR TAHUN SKPD	1.845.000,00	-	1.845.000,00	-	
0.00.1.02.0.00.0.00.01.01.1.02.05.5.1.02.	Belanja Barang dan Jasa	1.845.000,00	-	1.845.000,00	-	
0.00.1.02.0.00.0.00.01.01.1.02.07.	KOORDINASI DAN PENYUSUNAN LAPORAN KEUANGAN BULANAN/ TRIWULANAN/SEMESTERAN SKPD	1.472.400,00	-	1.472.400,00	-	
0.00.1.02.0.00.0.00.01.01.1.02.07.5.1.02.	Belanja Barang dan Jasa	1.472.400,00	-	1.472.400,00	-	

KODE REKENING	URAIAN	JUMLAH (Rp.)		BERTAMBAH / (BERKURANG)		Dasar Hukum
		ANGGARAN SETELAH PERUBAHAN	REALISASI	Rp.	%	
1	2	3	4	5	6	7
0.00.1.02.0.00.0.00.01.01.1.06.	ADMINISTRASI UMUM PERANGKAT DAERAH	104.662.800,00	26.271.000,00	78.391.800,00	25,10	
0.00.1.02.0.00.0.00.01.01.1.06.01.	PENYEDIAAN KOMPONEN INSTALASI LISTRIK/PENERANGAN BANGUNAN KANTOR	24.999.800,00	24.291.000,00	708.800,00	97,16	
0.00.1.02.0.00.0.00.01.01.1.06.01.5.1.02.	Belanja Barang dan Jasa	24.999.800,00	24.291.000,00	708.800,00	97,16	
0.00.1.02.0.00.0.00.01.01.1.06.05.	PENYEDIAAN BARANG CETAKAN DAN PENGGANDAAN	12.398.000,00	-	12.398.000,00	-	
0.00.1.02.0.00.0.00.01.01.1.06.05.5.1.02.	Belanja Barang dan Jasa	12.398.000,00	-	12.398.000,00	-	
0.00.1.02.0.00.0.00.01.01.1.06.06.	PENYEDIAAN BAHAN BACAAN DAN PERATURAN PERUNDANG-UNDANGAN	2.400.000,00	1.980.000,00	420.000,00	82,50	
0.00.1.02.0.00.0.00.01.01.1.06.06.5.1.02.	Belanja Barang dan Jasa	2.400.000,00	1.980.000,00	420.000,00	82,50	
0.00.1.02.0.00.0.00.01.01.1.06.09.	PENYELENGGARAAN RAPAT KOORDINASI DAN KONSULTASI SKPD	64.865.000,00	-	64.865.000,00	-	
0.00.1.02.0.00.0.00.01.01.1.06.09.5.1.02.	Belanja Barang dan Jasa	64.865.000,00	-	64.865.000,00	-	
0.00.1.02.0.00.0.00.01.01.1.08.	PENYEDIAAN JASA PENUNJANG URUSAN PEMERINTAHAN DAERAH	8.536.413.636,00	7.502.337.338,00	1.034.076.298,00	87,88	
0.00.1.02.0.00.0.00.01.01.1.08.01.	PENYEDIAAN JASA SURAT MENYURAT	17.647.200,00	13.000.000,00	4.647.200,00	73,66	
0.00.1.02.0.00.0.00.01.01.1.08.01.5.1.02.	Belanja Barang dan Jasa	17.647.200,00	13.000.000,00	4.647.200,00	73,66	
0.00.1.02.0.00.0.00.01.01.1.08.02.	PENYEDIAAN JASA KOMUNIKASI, SUMBER DAYA AIR DAN LISTRIK	5.277.348.336,00	4.557.138.058,00	720.210.278,00	86,35	
0.00.1.02.0.00.0.00.01.01.1.08.02.5.1.02.	Belanja Barang dan Jasa	5.277.348.336,00	4.557.138.058,00	720.210.278,00	86,35	
0.00.1.02.0.00.0.00.01.01.1.08.04.	PENYEDIAAN JASA PELAYANAN UMUM KANTOR	3.241.418.100,00	2.932.199.280,00	309.218.820,00	90,46	
0.00.1.02.0.00.0.00.01.01.1.08.04.5.1.02.	Belanja Barang dan Jasa	3.241.418.100,00	2.932.199.280,00	309.218.820,00	90,46	
0.00.1.02.0.00.0.00.01.01.1.09.	PEMELIHARAAN BARANG MILIK DAERAH PENUNJANG URUSAN PEMERINTAHAN DAERAH	92.300.000,00	35.223.352,00	57.076.648,00	38,16	
0.00.1.02.0.00.0.00.01.01.1.09.01.	PENYEDIAAN JASA PEMELIHARAAN, BIAYA PEMELIHARAAN DAN PAJAK KENDARAAN PERORANGAN DINAS ATAU KENDARAAN DINAS JABATAN	92.300.000,00	35.223.352,00	57.076.648,00	38,16	
0.00.1.02.0.00.0.00.01.01.1.09.01.5.1.02.	Belanja Barang dan Jasa	92.300.000,00	35.223.352,00	57.076.648,00	38,16	
0.00.1.02.0.00.0.00.01.01.1.10.	PENINGKATAN PELAYANAN BLUD	162.471.676.262,00	128.376.769.563,00	34.094.906.699,00	79,01	

KODE REKENING	URAIAN	JUMLAH (Rp.)		BERTAMBAH / (BERKURANG)		Dasar Hukum
		ANGGARAN SETELAH PERUBAHAN	REALISASI	Rp.	%	
1	2	3	4	5	6	7
0.00.1.02.0.00.0.00.01.01.1.10.01.	PELAYANAN DAN PENUNJANG PELAYANAN BLUD	162.471.676.262,00	128.376.769.563,00	34.094.906.699,00	79,01	
0.00.1.02.0.00.0.00.01.01.1.10.01.5.1.01.	Belanja Pegawai	7.540.160.000,00	4.622.770.455,00	2.917.389.545,00	61,30	
0.00.1.02.0.00.0.00.01.01.1.10.01.5.1.02.	Belanja Barang dan Jasa	124.898.441.179,00	112.270.225.532,00	12.628.215.647,00	89,88	
0.00.1.02.0.00.0.00.01.01.1.10.01.5.2.02.	Belanja Modal Peralatan dan Mesin	6.500.000.000,00	11.483.773.576,00	(4.983.773.576,00)	176,67	
0.00.1.02.0.00.0.00.01.01.1.10.01.5.2.03.	Belanja Modal Gedung dan Bangunan	22.890.075.083,00	-	22.890.075.083,00	-	
0.00.1.02.0.00.0.00.01.01.1.10.01.5.2.04.	Belanja Modal Jalan, Jaringan, dan Irigasi	643.000.000,00	-	643.000.000,00	-	
1.02.1.02.0.00.0.00.01.02.	PROGRAM PEMENUHAN UPAYA KESEHATAN PERORANGAN DAN UPAYA KESEHATAN MASYARAKAT	105.152.821.657,00	81.861.313.405,37	23.291.508.251,63	77,84	
1.02.1.02.0.00.0.00.01.02.1.01.	PENYEDIAAN FASILITAS PELAYANAN, SARANA, PRASARANA DAN ALAT KESEHATAN UNTUK UKP RUJUKAN, UKM DAN UKM RUJUKAN TINGKAT DAERAH PROVINSI	67.332.745.043,00	62.281.179.557,37	5.051.565.485,63	92,49	
1.02.1.02.0.00.0.00.01.02.1.01.10.	PENGADAAN ALAT KESEHATAN/ALAT PENUNJANG MEDIK FASILITAS LAYANAN KESEHATAN	42.259.223.200,00	40.759.730.029,00	1.499.493.171,00	96,45	
1.02.1.02.0.00.0.00.01.02.1.01.10.5.1.02.	Belanja Barang dan Jasa	192.982.200,00	189.740.000,00	3.242.200,00	98,31	
1.02.1.02.0.00.0.00.01.02.1.01.10.5.2.02.	Belanja Modal Peralatan dan Mesin	42.066.241.000,00	40.569.990.029,00	1.496.250.971,00	96,44	
1.02.1.02.0.00.0.00.01.02.1.01.11.	PENGADAAN SARANA DI FASILITAS LAYANAN KESEHATAN	4.353.673.500,00	3.529.851.825,00	823.821.675,00	81,07	
1.02.1.02.0.00.0.00.01.02.1.01.11.5.2.02.	Belanja Modal Peralatan dan Mesin	1.982.706.300,00	1.952.170.000,00	30.536.300,00	98,45	
1.02.1.02.0.00.0.00.01.02.1.01.11.5.2.03.	Belanja Modal Gedung dan Bangunan	2.370.967.200,00	1.577.681.825,00	793.285.375,00	66,54	
1.02.1.02.0.00.0.00.01.02.1.01.15.	PENGADAAN DAN PEMELIHARAAN ALAT-ALAT KESEHATAN/PERALATAN LABORATORIUM KESEHATAN	45.155.000,00	9.050.000,00	36.105.000,00	20,04	
1.02.1.02.0.00.0.00.01.02.1.01.15.5.1.02.	Belanja Barang dan Jasa	45.155.000,00	9.050.000,00	36.105.000,00	20,04	
1.02.1.02.0.00.0.00.01.02.1.01.16.	PENGADAAN BARANG PENUNJANG OPERASIONAL RUMAH SAKIT	20.674.693.343,00	17.982.547.703,37	2.692.145.639,63	86,97	
1.02.1.02.0.00.0.00.01.02.1.01.16.5.1.02.	Belanja Barang dan Jasa	20.674.693.343,00	17.982.547.703,37	2.692.145.639,63	86,97	
1.02.1.02.0.00.0.00.01.02.1.02.	PENYEDIAAN LAYANAN KESEHATAN UNTUK UKP RUJUKAN, UKM DAN UKM RUJUKAN TINGKAT DAERAH PROVINSI	37.800.523.414,00	19.580.133.848,00	18.220.389.566,00	51,79	
1.02.1.02.0.00.0.00.01.02.1.02.08.	PENGLOLAAN PELAYANAN KESEHATAN LINGKUNGAN	1.864.107.000,00	1.773.448.907,00	90.658.093,00	95,13	

KODE REKENING	URAIAN	JUMLAH (Rp.)		BERTAMBAH / (BERKURANG)		Dasar Hukum
		ANGGARAN SETELAH PERUBAHAN	REALISASI	Rp.	%	
1	2	3	4	5	6	7
1.02.1.02.0.00.0.00.01.02.1.02.08.5.1.02.	Belanja Barang dan Jasa	1.864.107.000,00	1.773.448.907,00	90.658.093,00	95,13	
1.02.1.02.0.00.0.00.01.02.1.02.16.	PENGLOLAAN JAMINAN KESEHATAN MASYARAKAT	35.936.416.414,00	17.806.684.941,00	18.129.731.473,00	49,55	
1.02.1.02.0.00.0.00.01.02.1.02.16.5.1.02.	Belanja Barang dan Jasa	35.936.416.414,00	17.806.684.941,00	18.129.731.473,00	49,55	
1.02.1.02.0.00.0.00.01.02.1.04.	PENERBITAN IZIN RUMAH SAKIT KELAS B DAN FASILITAS PELAYANAN KESEHATAN TINGKAT DAERAH PROVINSI	19.553.200,00	-	19.553.200,00	-	
1.02.1.02.0.00.0.00.01.02.1.04.03.	PENINGKATAN MUTU PELAYANAN FASILITAS KESEHATAN	19.553.200,00	-	19.553.200,00	-	
1.02.1.02.0.00.0.00.01.02.1.04.03.5.1.02.	Belanja Barang dan Jasa	19.553.200,00	-	19.553.200,00	-	
1.02.1.02.0.00.0.00.01.03.	PROGRAM PENINGKATAN KAPASITAS SUMBER DAYA MANUSIA KESEHATAN	3.046.054.397,00	2.998.559.757,00	47.494.640,00	98,44	
1.02.1.02.0.00.0.00.01.03.1.01.	PERENCANAAN KEBUTUHAN SUMBER DAYA MANUSIA KESEHATAN UNTUK UKM DAN UKP PROVINSI	2.745.607.397,00	2.745.607.397,00	-	100,00	
1.02.1.02.0.00.0.00.01.03.1.01.01.	PEMENUHAN KEBUTUHAN SUMBER DAYA MANUSIA KESEHATAN	2.745.607.397,00	2.745.607.397,00	-	100,00	
1.02.1.02.0.00.0.00.01.03.1.01.01.5.1.02.	Belanja Barang dan Jasa	2.745.607.397,00	2.745.607.397,00	-	100,00	
1.02.1.02.0.00.0.00.01.03.1.02.	PENGEMBANGAN MUTU DAN PENINGKATAN KOMPETENSI TEKNIS SUMBER DAYA MANUSIA KESEHATAN TINGKAT DAERAH PROVINSI	300.447.000,00	252.952.360,00	47.494.640,00	84,19	
1.02.1.02.0.00.0.00.01.03.1.02.01.	PENINGKATAN KOMPETENSI DAN KUALIFIKASI SUMBER DAYA MANUSIA KESEHATAN	300.447.000,00	252.952.360,00	47.494.640,00	84,19	
1.02.1.02.0.00.0.00.01.03.1.02.01.5.1.02.	Belanja Barang dan Jasa	300.447.000,00	252.952.360,00	47.494.640,00	84,19	
	JUMLAH BELANJA	371.328.954.752,00	308.211.973.820,37	63.116.980.931,63	83,00	
	JUMLAH SURPLUS/DEFISIT	(235.328.954.752,00)	(174.580.639.813,75)	(65.485.646.925,01)	74,18	
	SISA LEBIH PEMBIAYAAN ANGGARAN (SILPA)	(235.328.954.752,00)	(174.580.639.813,75)	(65.485.646.925,01)	74,18	

URUSAN PEMERINTAHAN : 1.02. - URUSAN PEMERINTAHAN BIDANG KESEHATAN
ORGANISASI : 1.02.0.00.0.00.02. - Dinas Kesehatan, Kependudukan dan Pencatatan Sipil

KODE REKENING	URAIAN	JUMLAH (Rp.)		BERTAMBAH / (BERKURANG)		Dasar Hukum
		ANGGARAN SETELAH PERUBAHAN	REALISASI	Rp.	%	
1	2	3	4	5	6	7
1.02.1.02.0.00.0.00.02.00.0.00.00.4.	PENDAPATAN DAERAH	8.000.000.000,00	9.585.414.490,00	1.585.414.490,00	119,81	
1.02.1.02.0.00.0.00.02.00.0.00.00.4.1.	PENDAPATAN ASLI DAERAH (PAD)	8.000.000.000,00	9.585.414.490,00	1.585.414.490,00	119,81	
1.02.1.02.0.00.0.00.02.00.0.00.00.4.1.02.	Retribusi Daerah	8.000.000.000,00	9.585.414.490,00	1.585.414.490,00	119,81	
	JUMLAH PENDAPATAN	8.000.000.000,00	9.585.414.490,00	1.585.414.490,00	119,81	
1.02.1.02.0.00.0.00.02.00.0.00.00.5.	BELANJA DAERAH	206.252.782.874,00	173.028.779.243,00	33.224.003.631,00	83,89	
0.00.1.02.0.00.0.00.02.01.	X.XX.01 PROGRAM PENUNJANG URUSAN PEMERINTAHAN DAERAH PROVINSI	32.991.355.953,00	30.452.703.008,00	2.538.652.945,00	92,30	
0.00.1.02.0.00.0.00.02.01.1.01.	PERENCANAAN, PENGANGGARAN, DAN EVALUASI KINERJA PERANGKAT DAERAH	230.000.000,00	132.051.700,00	97.948.300,00	57,41	
0.00.1.02.0.00.0.00.02.01.1.01.07.	EVALUASI KINERJA PERANGKAT DAERAH	230.000.000,00	132.051.700,00	97.948.300,00	57,41	
0.00.1.02.0.00.0.00.02.01.1.01.07.5.1.02.	Belanja Barang dan Jasa	230.000.000,00	132.051.700,00	97.948.300,00	57,41	
0.00.1.02.0.00.0.00.02.01.1.02.	ADMINISTRASI KEUANGAN PERANGKAT DAERAH	21.913.568.000,00	20.066.557.093,00	1.847.010.907,00	91,57	
0.00.1.02.0.00.0.00.02.01.1.02.01.	PENYEDIAAN GAJI DAN TUNJANGAN ASN	21.913.568.000,00	20.066.557.093,00	1.847.010.907,00	91,57	
0.00.1.02.0.00.0.00.02.01.1.02.01.5.1.01.	Belanja Pegawai	21.913.568.000,00	20.066.557.093,00	1.847.010.907,00	91,57	
0.00.1.02.0.00.0.00.02.01.1.06.	ADMINISTRASI UMUM PERANGKAT DAERAH	951.504.374,00	662.357.084,00	289.147.290,00	69,61	
0.00.1.02.0.00.0.00.02.01.1.06.02.	PENYEDIAAN PERALATAN DAN PERLENGKAPAN KANTOR	260.666.480,00	72.588.800,00	188.077.680,00	27,84	
0.00.1.02.0.00.0.00.02.01.1.06.02.5.1.02.	Belanja Barang dan Jasa	8.316.480,00	3.928.800,00	4.387.680,00	47,24	
0.00.1.02.0.00.0.00.02.01.1.06.02.5.2.02.	Belanja Modal Peralatan dan Mesin	252.350.000,00	68.660.000,00	183.690.000,00	27,20	
0.00.1.02.0.00.0.00.02.01.1.06.04.	PENYEDIAAN BAHAN LOGISTIK KANTOR	251.305.923,00	216.462.800,00	34.843.123,00	86,13	
0.00.1.02.0.00.0.00.02.01.1.06.04.5.1.02.	Belanja Barang dan Jasa	78.415.999,00	64.506.000,00	13.909.999,00	82,26	
0.00.1.02.0.00.0.00.02.01.1.06.04.5.2.02.	Belanja Modal Peralatan dan Mesin	172.889.924,00	151.956.800,00	20.933.124,00	87,89	
0.00.1.02.0.00.0.00.02.01.1.06.05.	PENYEDIAAN BARANG CETAKAN DAN PENGGANDAAN	10.532.650,00	8.873.550,00	1.659.100,00	84,24	
0.00.1.02.0.00.0.00.02.01.1.06.05.5.1.02.	Belanja Barang dan Jasa	10.532.650,00	8.873.550,00	1.659.100,00	84,24	

KODE REKENING	URAIAN	JUMLAH (Rp.)		BERTAMBAH / (BERKURANG)		Dasar Hukum
		ANGGARAN SETELAH PERUBAHAN	REALISASI	Rp.	%	
1	2	3	4	5	6	7
0.00.1.02.0.00.0.00.02.01.1.06.07.	PENYEDIAAN BAHAN/MATERIAL	186.417.461,00	149.354.830,00	37.062.631,00	80,11	
0.00.1.02.0.00.0.00.02.01.1.06.07.5.1.02.	Belanja Barang dan Jasa	183.681.461,00	149.354.830,00	34.326.631,00	81,31	
0.00.1.02.0.00.0.00.02.01.1.06.07.5.2.02.	Belanja Modal Peralatan dan Mesin	2.736.000,00	-	2.736.000,00	-	
0.00.1.02.0.00.0.00.02.01.1.06.08.	FASILITASI KUNJUNGAN TAMU	46.219.500,00	41.895.606,00	4.323.894,00	90,64	
0.00.1.02.0.00.0.00.02.01.1.06.08.5.1.02.	Belanja Barang dan Jasa	46.219.500,00	41.895.606,00	4.323.894,00	90,64	
0.00.1.02.0.00.0.00.02.01.1.06.09.	PENYELENGGARAAN RAPAT KOORDINASI DAN KONSULTASI SKPD	196.362.360,00	173.181.498,00	23.180.862,00	88,19	
0.00.1.02.0.00.0.00.02.01.1.06.09.5.1.02.	Belanja Barang dan Jasa	196.362.360,00	173.181.498,00	23.180.862,00	88,19	
0.00.1.02.0.00.0.00.02.01.1.08.	PENYEDIAAN JASA PENUNJANG URUSAN PEMERINTAHAN DAERAH	8.827.368.079,00	8.538.446.197,00	288.921.882,00	96,72	
0.00.1.02.0.00.0.00.02.01.1.08.01.	PENYEDIAAN JASA SURAT MENYURAT	1.552.200,00	1.385.000,00	167.200,00	89,22	
0.00.1.02.0.00.0.00.02.01.1.08.01.5.1.02.	Belanja Barang dan Jasa	1.552.200,00	1.385.000,00	167.200,00	89,22	
0.00.1.02.0.00.0.00.02.01.1.08.02.	PENYEDIAAN JASA KOMUNIKASI, SUMBER DAYA AIR DAN LISTRIK	893.322.519,00	892.599.996,00	722.523,00	99,91	
0.00.1.02.0.00.0.00.02.01.1.08.02.5.1.02.	Belanja Barang dan Jasa	893.322.519,00	892.599.996,00	722.523,00	99,91	
0.00.1.02.0.00.0.00.02.01.1.08.04.	PENYEDIAAN JASA PELAYANAN UMUM KANTOR	7.932.493.360,00	7.644.461.201,00	288.032.159,00	96,36	
0.00.1.02.0.00.0.00.02.01.1.08.04.5.1.01.	Belanja Pegawai	115.560.000,00	111.480.000,00	4.080.000,00	96,46	
0.00.1.02.0.00.0.00.02.01.1.08.04.5.1.02.	Belanja Barang dan Jasa	7.816.933.360,00	7.532.981.201,00	283.952.159,00	96,36	
0.00.1.02.0.00.0.00.02.01.1.09.	PEMELIHARAAN BARANG MILIK DAERAH PENUNJANG URUSAN PEMERINTAHAN DAERAH	1.068.915.500,00	1.053.290.934,00	15.624.566,00	98,53	
0.00.1.02.0.00.0.00.02.01.1.09.02.	PENYEDIAAN JASA PEMELIHARAAN, BIAYA PEMELIHARAAN, PAJAK DAN PERIZINAN KENDARAAN DINAS OPERASIONAL ATAU LAPANGAN	242.884.000,00	231.369.264,00	11.514.736,00	95,25	
0.00.1.02.0.00.0.00.02.01.1.09.02.5.1.02.	Belanja Barang dan Jasa	242.884.000,00	231.369.264,00	11.514.736,00	95,25	
0.00.1.02.0.00.0.00.02.01.1.09.07.	PEMELIHARAAN ASET TETAP LAINNYA	730.000,00	150.000,00	580.000,00	20,54	
0.00.1.02.0.00.0.00.02.01.1.09.07.5.1.02.	Belanja Barang dan Jasa	730.000,00	150.000,00	580.000,00	20,54	

KODE REKENING	URAIAN	JUMLAH (Rp.)		BERTAMBAH / (BERKURANG)		Dasar Hukum
		ANGGARAN SETELAH PERUBAHAN	REALISASI	Rp.	%	
1	2	3	4	5	6	7
0.00.1.02.0.00.0.00.02.01.1.09.09.	PEMELIHARAAN/REHABILITASI GEDUNG KANTOR DAN BANGUNAN LAINNYA	825.301.500,00	821.771.670,00	3.529.830,00	99,57	
0.00.1.02.0.00.0.00.02.01.1.09.09.5.1.02.	Belanja Barang dan Jasa	541.500,00	-	541.500,00	-	
0.00.1.02.0.00.0.00.02.01.1.09.09.5.2.03.	Belanja Modal Gedung dan Bangunan	824.760.000,00	821.771.670,00	2.988.330,00	99,63	
1.02.1.02.0.00.0.00.02.02.	PROGRAM PEMENUHAN UPAYA KESEHATAN PERORANGAN DAN UPAYA KESEHATAN MASYARAKAT	144.896.479.865,00	117.162.737.176,00	27.733.742.689,00	80,85	
1.02.1.02.0.00.0.00.02.02.1.01.	PENYEDIAAN FASILITAS PELAYANAN, SARANA, PRASARANA DAN ALAT KESEHATAN UNTUK UKP RUJUKAN, UKM DAN UKM RUJUKAN TINGKAT DAERAH PROVINSI	13.427.194.446,00	12.388.910.170,00	1.038.284.276,00	92,26	
1.02.1.02.0.00.0.00.02.02.1.01.02.	PEMBANGUNAN FASILITAS KESEHATAN LAINNYA	143.080.000,00	143.000.000,00	80.000,00	99,94	
1.02.1.02.0.00.0.00.02.02.1.01.02.5.2.02.	Belanja Modal Peralatan dan Mesin	143.080.000,00	143.000.000,00	80.000,00	99,94	
1.02.1.02.0.00.0.00.02.02.1.01.14.	PENGADAAN BAHAN HABIS PAKAI LAINNYA (SPREI, HANDUK DAN HABIS PAKAI LAINNYA)	908.831.140,00	612.357.368,00	296.473.772,00	67,37	
1.02.1.02.0.00.0.00.02.02.1.01.14.5.1.02.	Belanja Barang dan Jasa	908.831.140,00	612.357.368,00	296.473.772,00	67,37	
1.02.1.02.0.00.0.00.02.02.1.01.21.	DISTRIBUSI ALAT KESEHATAN, OBAT, VAKSIN, MAKANAN DAN MINUMAN SERTA FASILITAS KESEHATAN LAINNYA	1.865.757.270,00	1.388.182.591,00	477.574.679,00	74,40	
1.02.1.02.0.00.0.00.02.02.1.01.21.5.1.02.	Belanja Barang dan Jasa	1.865.757.270,00	1.388.182.591,00	477.574.679,00	74,40	
1.02.1.02.0.00.0.00.02.02.1.01.22.	PENGADAAN OBAT, VAKSIN, MAKANAN DAN MINUMAN SERTA FASILITAS KESEHATAN LAINNYA	10.509.526.036,00	10.245.370.211,00	264.155.825,00	97,48	
1.02.1.02.0.00.0.00.02.02.1.01.22.5.1.02.	Belanja Barang dan Jasa	10.509.526.036,00	10.245.370.211,00	264.155.825,00	97,48	
1.02.1.02.0.00.0.00.02.02.1.02.	PENYEDIAAN LAYANAN KESEHATAN UNTUK UKP RUJUKAN, UKM DAN UKM RUJUKAN TINGKAT DAERAH PROVINSI	130.806.394.919,00	104.283.673.710,00	26.522.721.209,00	79,72	
1.02.1.02.0.00.0.00.02.02.1.02.01.	PENGELOLAAN PELAYANAN KESEHATAN BAGI PENDUDUK TERDAMPAK KRISIS KESEHATAN AKIBAT BENCANA DAN/ATAU BERPOTENSI BENCANA	743.848.246,00	76.853.962,00	666.994.284,00	10,33	
1.02.1.02.0.00.0.00.02.02.1.02.01.5.1.02.	Belanja Barang dan Jasa	743.848.246,00	76.853.962,00	666.994.284,00	10,33	
1.02.1.02.0.00.0.00.02.02.1.02.02.	PENGELOLAAN PELAYANAN KESEHATAN BAGI PENDUDUK PADA KONDISI KEJADIAN LUAR BIASA (KLB)	1.997.465.094,00	1.024.945.130,00	972.519.964,00	51,31	
1.02.1.02.0.00.0.00.02.02.1.02.02.5.1.02.	Belanja Barang dan Jasa	1.947.305.094,00	981.145.130,00	966.159.964,00	50,38	
1.02.1.02.0.00.0.00.02.02.1.02.02.5.2.02.	Belanja Modal Peralatan dan Mesin	50.160.000,00	43.800.000,00	6.360.000,00	87,32	

KODE REKENING	URAIAN	JUMLAH (Rp.)		BERTAMBAH / (BERKURANG)		Dasar Hukum
		ANGGARAN SETELAH PERUBAHAN	REALISASI	Rp.	%	
1	2	3	4	5	6	7
1.02.1.02.0.00.0.00.02.02.1.02.03.	PENGLOLAAN PELAYANAN KESEHATAN IBU DAN ANAK	1.953.432.908,00	1.069.773.186,00	883.659.722,00	54,76	
1.02.1.02.0.00.0.00.02.02.1.02.03.5.1.02.	Belanja Barang dan Jasa	1.953.432.908,00	1.069.773.186,00	883.659.722,00	54,76	
1.02.1.02.0.00.0.00.02.02.1.02.06.	PENGLOLAAN PELAYANAN KESEHATAN GIZI MASYARAKAT	3.017.669.258,00	2.661.884.423,00	355.784.835,00	88,20	
1.02.1.02.0.00.0.00.02.02.1.02.06.5.1.02.	Belanja Barang dan Jasa	3.017.669.258,00	2.661.884.423,00	355.784.835,00	88,20	
1.02.1.02.0.00.0.00.02.02.1.02.07.	PENGLOLAAN PELAYANAN KESEHATAN KERJA DAN OLAHRAGA	159.192.331,00	128.812.380,00	30.379.951,00	80,91	
1.02.1.02.0.00.0.00.02.02.1.02.07.5.1.02.	Belanja Barang dan Jasa	97.527.898,00	81.031.200,00	16.496.698,00	83,08	
1.02.1.02.0.00.0.00.02.02.1.02.07.5.2.02.	Belanja Modal Peralatan dan Mesin	61.664.433,00	47.781.180,00	13.883.253,00	77,48	
1.02.1.02.0.00.0.00.02.02.1.02.08.	PENGLOLAAN PELAYANAN KESEHATAN LINGKUNGAN	303.481.600,00	213.842.615,00	89.638.985,00	70,46	
1.02.1.02.0.00.0.00.02.02.1.02.08.5.1.02.	Belanja Barang dan Jasa	303.481.600,00	213.842.615,00	89.638.985,00	70,46	
1.02.1.02.0.00.0.00.02.02.1.02.09.	PENGLOLAAN PELAYANAN PROMOSI KESEHATAN	428.946.000,00	334.234.000,00	94.712.000,00	77,91	
1.02.1.02.0.00.0.00.02.02.1.02.09.5.1.02.	Belanja Barang dan Jasa	428.946.000,00	334.234.000,00	94.712.000,00	77,91	
1.02.1.02.0.00.0.00.02.02.1.02.10.	PENGLOLAAN PELAYANAN KESEHATAN TRADISONAL, AKUPUNTUR, ASUHAN MANDIRI DAN TRADISIONAL LAINNYA	124.263.900,00	122.919.900,00	1.344.000,00	98,91	
1.02.1.02.0.00.0.00.02.02.1.02.10.5.1.02.	Belanja Barang dan Jasa	124.263.900,00	122.919.900,00	1.344.000,00	98,91	
1.02.1.02.0.00.0.00.02.02.1.02.11.	PENGLOLAAN PELAYANAN KESEHATAN PENYAKIT MENULAR DAN TIDAK MENULAR	557.687.393,00	496.333.189,00	61.354.204,00	88,99	
1.02.1.02.0.00.0.00.02.02.1.02.11.5.1.02.	Belanja Barang dan Jasa	557.687.393,00	496.333.189,00	61.354.204,00	88,99	
1.02.1.02.0.00.0.00.02.02.1.02.13.	PENGLOLAAN PELAYANAN KESEHATAN ORANG DENGAN MASALAH KESEHATAN JIWA (ODMK)	6.279.350.820,00	5.159.179.181,00	1.120.171.639,00	82,16	
1.02.1.02.0.00.0.00.02.02.1.02.13.5.1.02.	Belanja Barang dan Jasa	4.172.288.278,00	3.985.968.782,00	186.319.496,00	95,53	
1.02.1.02.0.00.0.00.02.02.1.02.13.5.2.02.	Belanja Modal Peralatan dan Mesin	1.791.293.342,00	859.448.399,00	931.844.943,00	47,97	
1.02.1.02.0.00.0.00.02.02.1.02.13.5.2.03.	Belanja Modal Gedung dan Bangunan	308.269.200,00	306.262.000,00	2.007.200,00	99,34	
1.02.1.02.0.00.0.00.02.02.1.02.13.5.2.05.	Belanja Modal Aset Tetap Lainnya	7.500.000,00	7.500.000,00	-	100,00	
1.02.1.02.0.00.0.00.02.02.1.02.16.	PENGLOLAAN JAMINAN KESEHATAN MASYARAKAT	114.228.952.469,00	92.681.341.400,00	21.547.611.069,00	81,13	

KODE REKENING	URAIAN	JUMLAH (Rp.)		BERTAMBAH / (BERKURANG)		Dasar Hukum
		ANGGARAN SETELAH PERUBAHAN	REALISASI	Rp.	%	
1	2	3	4	5	6	7
1.02.1.02.0.00.0.00.02.02.1.02.16.5.1.02.	Belanja Barang dan Jasa	114.228.952.469,00	92.681.341.400,00	21.547.611.069,00	81,13	
1.02.1.02.0.00.0.00.02.02.1.02.18.	KOORDINASI DAN SINKRONISASI PENERAPAN SPM BIDANG KESEHATAN LINTAS KABUPATEN/KOTA	762.175.100,00	107.688.548,00	654.486.552,00	14,12	
1.02.1.02.0.00.0.00.02.02.1.02.18.5.1.02.	Belanja Barang dan Jasa	762.175.100,00	107.688.548,00	654.486.552,00	14,12	
1.02.1.02.0.00.0.00.02.02.1.02.27.	PENDAMPINGAN FASILITAS PELAYANAN KESEHATAN	249.929.800,00	205.865.796,00	44.064.004,00	82,36	
1.02.1.02.0.00.0.00.02.02.1.02.27.5.1.02.	Belanja Barang dan Jasa	249.929.800,00	205.865.796,00	44.064.004,00	82,36	
1.02.1.02.0.00.0.00.02.02.1.04.	PENERBITAN IZIN RUMAH SAKIT KELAS B DAN FASILITAS PELAYANAN KESEHATAN TINGKAT DAERAH PROVINSI	662.890.500,00	490.153.296,00	172.737.204,00	73,94	
1.02.1.02.0.00.0.00.02.02.1.04.03.	PENINGKATAN MUTU PELAYANAN FASILITAS KESEHATAN	662.890.500,00	490.153.296,00	172.737.204,00	73,94	
1.02.1.02.0.00.0.00.02.02.1.04.03.5.1.02.	Belanja Barang dan Jasa	662.890.500,00	490.153.296,00	172.737.204,00	73,94	
1.02.1.02.0.00.0.00.02.03.	PROGRAM PENINGKATAN KAPASITAS SUMBER DAYA MANUSIA KESEHATAN	26.915.975.476,00	24.260.499.470,00	2.655.476.006,00	90,13	
1.02.1.02.0.00.0.00.02.03.1.01.	PERENCANAAN KEBUTUHAN SUMBER DAYA MANUSIA KESEHATAN UNTUK UKM DAN UKP PROVINSI	22.821.500.160,00	21.744.287.039,00	1.077.213.121,00	95,27	
1.02.1.02.0.00.0.00.02.03.1.01.01.	PEMENUHAN KEBUTUHAN SUMBER DAYA MANUSIA KESEHATAN	22.821.500.160,00	21.744.287.039,00	1.077.213.121,00	95,27	
1.02.1.02.0.00.0.00.02.03.1.01.01.5.1.02.	Belanja Barang dan Jasa	22.821.500.160,00	21.744.287.039,00	1.077.213.121,00	95,27	
1.02.1.02.0.00.0.00.02.03.1.02.	PENGEMBANGAN MUTU DAN PENINGKATAN KOMPETENSI TEKNIS SUMBER DAYA MANUSIA KESEHATAN TINGKAT DAERAH PROVINSI	4.094.475.316,00	2.516.212.431,00	1.578.262.885,00	61,45	
1.02.1.02.0.00.0.00.02.03.1.02.01.	PENINGKATAN KOMPETENSI DAN KUALIFIKASI SUMBER DAYA MANUSIA KESEHATAN	3.796.194.036,00	2.273.880.838,00	1.522.313.198,00	59,89	
1.02.1.02.0.00.0.00.02.03.1.02.01.5.1.02.	Belanja Barang dan Jasa	3.796.194.036,00	2.273.880.838,00	1.522.313.198,00	59,89	
1.02.1.02.0.00.0.00.02.03.1.02.02.	PEMBINAAN DAN PENGAWASAN SUMBER DAYA MANUSIA KESEHATAN	298.281.280,00	242.331.593,00	55.949.687,00	81,24	
1.02.1.02.0.00.0.00.02.03.1.02.02.5.1.02.	Belanja Barang dan Jasa	298.281.280,00	242.331.593,00	55.949.687,00	81,24	
1.02.1.02.0.00.0.00.02.05.	PROGRAM PEMBERDAYAAN MASYARAKAT BIDANG KESEHATAN	1.189.369.180,00	1.090.980.150,00	98.389.030,00	91,72	
1.02.1.02.0.00.0.00.02.05.1.01.	ADVOKASI, PEMBERDAYAAN, KEMITRAAN, PENINGKATAN PERAN SERTA MASYARAKAT DAN LINTAS SEKTOR TINGKAT DAERAH PROVINSI	1.189.369.180,00	1.090.980.150,00	98.389.030,00	91,72	

KODE REKENING	URAIAN	JUMLAH (Rp.)		BERTAMBAH / (BERKURANG)		Dasar Hukum
		ANGGARAN SETELAH PERUBAHAN	REALISASI	Rp.	%	
1	2	3	4	5	6	7
1.02.1.02.0.00.0.00.02.05.1.01.01.	PENINGKATAN UPAYA ADVOKASI KESEHATAN, PEMBERDAYAAN, PENGGALANGAN KEMITRAAN, PERAN SERTA MASYARAKAT DAN LINTAS SEKTOR TINGKAT DAERAH PROVINSI	1.189.369.180,00	1.090.980.150,00	98.389.030,00	91,72	
1.02.1.02.0.00.0.00.02.05.1.01.01.5.1.02.	Belanja Barang dan Jasa	915.307.480,00	821.670.150,00	93.637.330,00	89,76	
1.02.1.02.0.00.0.00.02.05.1.01.01.5.2.02.	Belanja Modal Peralatan dan Mesin	274.061.700,00	269.310.000,00	4.751.700,00	98,26	
2.12.1.02.0.00.0.00.02.04.	PROGRAM PENGELOLAAN INFORMASI ADMINISTRASI KEPENDUDUKAN	259.602.400,00	61.859.439,00	197.742.961,00	23,82	
2.12.1.02.0.00.0.00.02.04.1.02.	PENYELENGGARAAN PENGELOLAAN INFORMASI ADMINISTRASI KEPENDUDUKAN PROVINSI	159.602.400,00	61.859.439,00	97.742.961,00	38,75	
2.12.1.02.0.00.0.00.02.04.1.02.01.	FASILITASI TERKAIT PENGELOLAAN INFORMASI ADMINISTRASI KEPENDUDUKAN	25.000.000,00	-	25.000.000,00	-	
2.12.1.02.0.00.0.00.02.04.1.02.01.5.1.02.	Belanja Barang dan Jasa	25.000.000,00	-	25.000.000,00	-	
2.12.1.02.0.00.0.00.02.04.1.02.02.	SOSIALISASI TERKAIT PENGELOLAAN INFORMASI ADMINISTRASI KEPENDUDUKAN	134.602.400,00	61.859.439,00	72.742.961,00	45,95	
2.12.1.02.0.00.0.00.02.04.1.02.02.5.1.02.	Belanja Barang dan Jasa	134.602.400,00	61.859.439,00	72.742.961,00	45,95	
2.12.1.02.0.00.0.00.02.04.1.03.	PEMBINAAN DAN PENGAWASAN PENGELOLAAN INFORMASI ADMINISTRASI KEPENDUDUKAN PROVINSI	100.000.000,00	-	100.000.000,00	-	
2.12.1.02.0.00.0.00.02.04.1.03.01.	PEMBINAAN DAN PENGAWASAN TERKAIT PENGELOLAAN INFORMASI ADMINISTRASI KEPENDUDUKAN	100.000.000,00	-	100.000.000,00	-	
2.12.1.02.0.00.0.00.02.04.1.03.01.5.1.02.	Belanja Barang dan Jasa	100.000.000,00	-	100.000.000,00	-	
	JUMLAH BELANJA	206.252.782.874,00	173.028.779.243,00	33.224.003.631,00	83,89	
	JUMLAH SURPLUS/DEFISIT	(198.252.782.874,00)	(163.443.364.753,00)	(31.638.589.141,00)	82,44	
	SISA LEBIH PEMBIAYAAN ANGGARAN (SILPA)	(198.252.782.874,00)	(163.443.364.753,00)	(31.638.589.141,00)	82,44	

URUSAN PEMERINTAHAN : 1.03. - URUSAN PEMERINTAHAN BIDANG PEKERJAAN UMUM DAN PENATAAN RUANG

ORGANISASI : 1.03.1.04.2.10.01. - Dinas Pekerjaan Umum dan Perumahan Rakyat

KODE REKENING	URAIAN	JUMLAH (Rp.)		BERTAMBAH / (BERKURANG)		Dasar Hukum
		ANGGARAN SETELAH PERUBAHAN	REALISASI	Rp.	%	
1	2	3	4	5	6	7
1.03.1.03.1.04.2.10.01.00.0.00.00.4.	PENDAPATAN DAERAH	3.500.000.000,00	1.694.452.507,77	(1.805.547.492,23)	48,41	
1.03.1.03.1.04.2.10.01.00.0.00.00.4.1.	PENDAPATAN ASLI DAERAH (PAD)	3.500.000.000,00	1.694.452.507,77	(1.805.547.492,23)	48,41	
1.03.1.03.1.04.2.10.01.00.0.00.00.4.1.02.	Retribusi Daerah	1.500.000.000,00	564.001.100,00	(935.998.900,00)	37,60	
1.03.1.03.1.04.2.10.01.00.0.00.00.4.1.04.	Lain-lain PAD yang Sah	2.000.000.000,00	1.130.451.407,77	(869.548.592,23)	56,52	
	JUMLAH PENDAPATAN	3.500.000.000,00	1.694.452.507,77	(1.805.547.492,23)	48,41	
1.03.1.03.1.04.2.10.01.00.0.00.00.5.	BELANJA DAERAH	233.457.555.317,00	200.553.416.666,00	32.904.138.651,00	85,90	
0.00.1.03.1.04.2.10.01.01.	X.XX.01 PROGRAM PENUNJANG URUSAN PEMERINTAHAN DAERAH PROVINSI	37.136.794.319,00	33.310.038.098,00	3.826.756.221,00	89,69	
0.00.1.03.1.04.2.10.01.01.1.01.	PERENCANAAN, PENGANGGARAN, DAN EVALUASI KINERJA PERANGKAT DAERAH	107.612.700,00	105.497.500,00	2.115.200,00	98,03	
0.00.1.03.1.04.2.10.01.01.1.01.01.	PENYUSUNAN DOKUMEN PERENCANAAN PERANGKAT DAERAH	43.893.400,00	42.606.000,00	1.287.400,00	97,06	
0.00.1.03.1.04.2.10.01.01.1.01.01.5.1.02.	Belanja Barang dan Jasa	43.893.400,00	42.606.000,00	1.287.400,00	97,06	
0.00.1.03.1.04.2.10.01.01.1.01.02.	KOORDINASI DAN PENYUSUNAN DOKUMEN RKA- SKPD	2.942.700,00	2.707.700,00	235.000,00	92,01	
0.00.1.03.1.04.2.10.01.01.1.01.02.5.1.02.	Belanja Barang dan Jasa	2.942.700,00	2.707.700,00	235.000,00	92,01	
0.00.1.03.1.04.2.10.01.01.1.01.07.	EVALUASI KINERJA PERANGKAT DAERAH	60.776.600,00	60.183.800,00	592.800,00	99,02	
0.00.1.03.1.04.2.10.01.01.1.01.07.5.1.02.	Belanja Barang dan Jasa	60.776.600,00	60.183.800,00	592.800,00	99,02	
0.00.1.03.1.04.2.10.01.01.1.02.	ADMINISTRASI KEUANGAN PERANGKAT DAERAH	24.805.508.700,00	22.743.982.147,00	2.061.526.553,00	91,68	
0.00.1.03.1.04.2.10.01.01.1.02.01.	PENYEDIAAN GAJI DAN TUNJANGAN ASN	24.742.689.000,00	22.683.629.047,00	2.059.059.953,00	91,67	
0.00.1.03.1.04.2.10.01.01.1.02.01.5.1.01.	Belanja Pegawai	24.742.689.000,00	22.683.629.047,00	2.059.059.953,00	91,67	
0.00.1.03.1.04.2.10.01.01.1.02.04.	KOORDINASI DAN PELAKSANAAN AKUNTANSI SKPD	2.644.600,00	1.548.000,00	1.096.600,00	58,53	
0.00.1.03.1.04.2.10.01.01.1.02.04.5.1.02.	Belanja Barang dan Jasa	2.644.600,00	1.548.000,00	1.096.600,00	58,53	
0.00.1.03.1.04.2.10.01.01.1.02.05.	KOORDINASI DAN PENYUSUNAN LAPORAN KEUANGAN AKHIR TAHUN SKPD	2.507.400,00	1.509.900,00	997.500,00	60,21	

KODE REKENING	URAIAN	JUMLAH (Rp.)		BERTAMBAH / (BERKURANG)		Dasar Hukum
		ANGGARAN SETELAH PERUBAHAN	REALISASI	Rp.	%	
1	2	3	4	5	6	7
0.00.1.03.1.04.2.10.01.01.1.02.05.5.1.02.	Belanja Barang dan Jasa	2.507.400,00	1.509.900,00	997.500,00	60,21	
0.00.1.03.1.04.2.10.01.01.1.02.07.	KOORDINASI DAN PENYUSUNAN LAPORAN KEUANGAN BULANAN/ TRIWULANAN/SEMESTERAN SKPD	57.667.700,00	57.295.200,00	372.500,00	99,35	
0.00.1.03.1.04.2.10.01.01.1.02.07.5.1.02.	Belanja Barang dan Jasa	57.667.700,00	57.295.200,00	372.500,00	99,35	
0.00.1.03.1.04.2.10.01.01.1.03.	ADMINISTRASI BARANG MILIK DAERAH PADA PERANGKAT DAERAH	10.773.000,00	10.560.960,00	212.040,00	98,03	
0.00.1.03.1.04.2.10.01.01.1.03.02.	PENGAMANAN BARANG MILIK DAERAH SKPD	10.773.000,00	10.560.960,00	212.040,00	98,03	
0.00.1.03.1.04.2.10.01.01.1.03.02.5.1.02.	Belanja Barang dan Jasa	10.773.000,00	10.560.960,00	212.040,00	98,03	
0.00.1.03.1.04.2.10.01.01.1.05.	ADMINISTRASI KEPEGAWAIAN PERANGKAT DAERAH	52.242.700,00	51.077.400,00	1.165.300,00	97,76	
0.00.1.03.1.04.2.10.01.01.1.05.03.	PENDATAAN DAN PENGOLAHAN ADMINISTRASI KEPEGAWAIAN	52.242.700,00	51.077.400,00	1.165.300,00	97,76	
0.00.1.03.1.04.2.10.01.01.1.05.03.5.1.02.	Belanja Barang dan Jasa	52.242.700,00	51.077.400,00	1.165.300,00	97,76	
0.00.1.03.1.04.2.10.01.01.1.06.	ADMINISTRASI UMUM PERANGKAT DAERAH	238.001.685,00	195.542.448,00	42.459.237,00	82,16	
0.00.1.03.1.04.2.10.01.01.1.06.05.	PENYEDIAAN BARANG CETAKAN DAN PENGGANDAAN	44.936.000,00	41.085.500,00	3.850.500,00	91,43	
0.00.1.03.1.04.2.10.01.01.1.06.05.5.1.02.	Belanja Barang dan Jasa	44.936.000,00	41.085.500,00	3.850.500,00	91,43	
0.00.1.03.1.04.2.10.01.01.1.06.07.	PENYEDIAAN BAHAN/MATERIAL	78.606.885,00	42.520.110,00	36.086.775,00	54,09	
0.00.1.03.1.04.2.10.01.01.1.06.07.5.1.02.	Belanja Barang dan Jasa	78.606.885,00	42.520.110,00	36.086.775,00	54,09	
0.00.1.03.1.04.2.10.01.01.1.06.11.	DUKUNGAN PELAKSANAAN SISTEM PEMERINTAHAN BERBASIS ELEKTRONIK PADA SKPD	114.458.800,00	111.936.838,00	2.521.962,00	97,79	
0.00.1.03.1.04.2.10.01.01.1.06.11.5.1.02.	Belanja Barang dan Jasa	110.786.800,00	109.799.800,00	987.000,00	99,10	
0.00.1.03.1.04.2.10.01.01.1.06.11.5.2.05.	Belanja Modal Aset Tetap Lainnya	3.672.000,00	2.137.038,00	1.534.962,00	58,19	
0.00.1.03.1.04.2.10.01.01.1.08.	PENYEDIAAN JASA PENUNJANG URUSAN PEMERINTAHAN DAERAH	9.429.777.230,00	9.144.349.551,00	285.427.679,00	96,97	
0.00.1.03.1.04.2.10.01.01.1.08.01.	PENYEDIAAN JASA SURAT MENYURAT	3.420.000,00	3.420.000,00	-	100,00	
0.00.1.03.1.04.2.10.01.01.1.08.01.5.1.02.	Belanja Barang dan Jasa	3.420.000,00	3.420.000,00	-	100,00	
0.00.1.03.1.04.2.10.01.01.1.08.02.	PENYEDIAAN JASA KOMUNIKASI, SUMBER DAYA AIR DAN LISTRIK	307.134.410,00	302.738.550,00	4.395.860,00	98,56	

KODE REKENING	URAIAN	JUMLAH (Rp.)		BERTAMBAH / (BERKURANG)		Dasar Hukum
		ANGGARAN SETELAH PERUBAHAN	REALISASI	Rp.	%	
1	2	3	4	5	6	7
0.00.1.03.1.04.2.10.01.01.1.08.02.5.1.02.	Belanja Barang dan Jasa	307.134.410,00	302.738.550,00	4.395.860,00	98,56	
0.00.1.03.1.04.2.10.01.01.1.08.04.	PENYEDIAAN JASA PELAYANAN UMUM KANTOR	9.119.222.820,00	8.838.191.001,00	281.031.819,00	96,91	
0.00.1.03.1.04.2.10.01.01.1.08.04.5.1.02.	Belanja Barang dan Jasa	9.119.222.820,00	8.838.191.001,00	281.031.819,00	96,91	
0.00.1.03.1.04.2.10.01.01.1.09.	PEMELIHARAAN BARANG MILIK DAERAH PENUNJANG URUSAN PEMERINTAHAN DAERAH	46.885.537,00	46.878.755,00	6.782,00	99,98	
0.00.1.03.1.04.2.10.01.01.1.09.02.	PENYEDIAAN JASA PEMELIHARAAN, BIAYA PEMELIHARAAN, PAJAK DAN PERIZINAN KENDARAAN DINAS OPERASIONAL ATAU LAPANGAN	46.885.537,00	46.878.755,00	6.782,00	99,98	
0.00.1.03.1.04.2.10.01.01.1.09.02.5.1.02.	Belanja Barang dan Jasa	46.885.537,00	46.878.755,00	6.782,00	99,98	
0.00.1.03.1.04.2.10.01.01.1.10.	PENINGKATAN PELAYANAN BLOOD	2.445.992.767,00	1.012.149.337,00	1.433.843.430,00	41,37	
0.00.1.03.1.04.2.10.01.01.1.10.01.	PELAYANAN DAN PENUNJANG PELAYANAN BLOOD	2.445.992.767,00	1.012.149.337,00	1.433.843.430,00	41,37	
0.00.1.03.1.04.2.10.01.01.1.10.01.5.1.01.	Belanja Pegawai	419.262.036,00	322.623.426,00	96.638.610,00	76,95	
0.00.1.03.1.04.2.10.01.01.1.10.01.5.1.02.	Belanja Barang dan Jasa	2.026.730.731,00	689.525.911,00	1.337.204.820,00	34,02	
1.03.1.03.1.04.2.10.01.02.	PROGRAM PENGELOLAAN SUMBER DAYA AIR (SDA)	23.108.093.067,00	16.089.733.487,00	7.018.359.580,00	69,62	
1.03.1.03.1.04.2.10.01.02.1.01.	PENGELOLAAN SDA DAN BANGUNAN PENGAMAN PANTAI PADA WILAYAH SUNGAI LINTAS DAERAH KABUPATEN/KOTA	14.187.631.999,00	12.116.199.905,00	2.071.432.094,00	85,39	
1.03.1.03.1.04.2.10.01.02.1.01.21.	REHABILITASI EMBUNG DAN PENAMPUNGAN AIR LAINNYA	13.842.031.999,00	11.775.999.905,00	2.066.032.094,00	85,07	
1.03.1.03.1.04.2.10.01.02.1.01.21.5.1.01.	Belanja Pegawai	67.900.000,00	56.610.000,00	11.290.000,00	83,37	
1.03.1.03.1.04.2.10.01.02.1.01.21.5.1.02.	Belanja Barang dan Jasa	7.890.050.499,00	6.434.128.434,00	1.455.922.065,00	81,54	
1.03.1.03.1.04.2.10.01.02.1.01.21.5.2.04.	Belanja Modal Jalan, Jaringan, dan Irigasi	5.884.081.500,00	5.285.261.471,00	598.820.029,00	89,82	
1.03.1.03.1.04.2.10.01.02.1.01.60.	PENGELOLAAN HIDROLOGI DAN KUALITAS AIR WS KEWENANGAN PROVINSI	345.600.000,00	340.200.000,00	5.400.000,00	98,43	
1.03.1.03.1.04.2.10.01.02.1.01.60.5.1.02.	Belanja Barang dan Jasa	345.600.000,00	340.200.000,00	5.400.000,00	98,43	
1.03.1.03.1.04.2.10.01.02.1.02.	PENGEMBANGAN DAN PENGELOLAAN SISTEM IRIGASI PRIMER DAN SEKUNDER PADA DAERAH IRIGASI YANG LUASNYA 1000 HA-3000 HA DAN DAERAH IRIGASI LINTAS DAERAH KABUPATEN/KOTA	8.920.461.068,00	3.973.533.582,00	4.946.927.486,00	44,54	

KODE REKENING	URAIAN	JUMLAH (Rp.)		BERTAMBAH / (BERKURANG)		Dasar Hukum
		ANGGARAN SETELAH PERUBAHAN	REALISASI	Rp.	%	
1	2	3	4	5	6	7
1.03.1.03.1.04.2.10.01.02.1.02.02.	PEMBANGUNAN JARINGAN IRIGASI PERMUKAAN	5.587.323.200,00	802.490.947,00	4.784.832.253,00	14,36	
1.03.1.03.1.04.2.10.01.02.1.02.02.5.1.02.	Belanja Barang dan Jasa	70.003.200,00	70.000.947,00	2.253,00	99,99	
1.03.1.03.1.04.2.10.01.02.1.02.02.5.2.04.	Belanja Modal Jalan, Jaringan, dan Irigasi	5.517.320.000,00	732.490.000,00	4.784.830.000,00	13,27	
1.03.1.03.1.04.2.10.01.02.1.02.21.	OPERASI DAN PEMELIHARAAN JARINGAN IRIGASI PERMUKAAN	3.333.137.868,00	3.171.042.635,00	162.095.233,00	95,13	
1.03.1.03.1.04.2.10.01.02.1.02.21.5.1.01.	Belanja Pegawai	28.050.000,00	28.050.000,00	-	100,00	
1.03.1.03.1.04.2.10.01.02.1.02.21.5.1.02.	Belanja Barang dan Jasa	1.395.872.508,00	1.381.734.200,00	14.138.308,00	98,98	
1.03.1.03.1.04.2.10.01.02.1.02.21.5.2.04.	Belanja Modal Jalan, Jaringan, dan Irigasi	1.909.215.360,00	1.761.258.435,00	147.956.925,00	92,25	
1.03.1.03.1.04.2.10.01.03.	PROGRAM PENGELOLAAN DAN PENGEMBANGAN SISTEM PENYEDIAAN AIR MINUM	4.833.632.686,00	4.492.961.349,00	340.671.337,00	92,95	
1.03.1.03.1.04.2.10.01.03.1.01.	PENGELOLAAN DAN PENGEMBANGAN SISTEM PENYEDIAAN AIR MINUM (SPAM) LINTAS KABUPATEN/KOTA	4.833.632.686,00	4.492.961.349,00	340.671.337,00	92,95	
1.03.1.03.1.04.2.10.01.03.1.01.01.	PENYUSUNAN RENCANA, KEBIJAKAN, STRATEGI DAN TEKNIS SPAM	4.833.632.686,00	4.492.961.349,00	340.671.337,00	92,95	
1.03.1.03.1.04.2.10.01.03.1.01.01.5.1.01.	Belanja Pegawai	5.030.000,00	-	5.030.000,00	-	
1.03.1.03.1.04.2.10.01.03.1.01.01.5.1.02.	Belanja Barang dan Jasa	3.044.302.786,00	2.861.536.785,00	182.766.001,00	93,99	
1.03.1.03.1.04.2.10.01.03.1.01.01.5.2.02.	Belanja Modal Peralatan dan Mesin	294.743.900,00	288.288.564,00	6.455.336,00	97,80	
1.03.1.03.1.04.2.10.01.03.1.01.01.5.2.03.	Belanja Modal Gedung dan Bangunan	39.556.000,00	39.556.000,00	-	100,00	
1.03.1.03.1.04.2.10.01.03.1.01.01.5.2.04.	Belanja Modal Jalan, Jaringan, dan Irigasi	700.000.000,00	587.630.000,00	112.370.000,00	83,94	
1.03.1.03.1.04.2.10.01.03.1.01.01.5.2.05.	Belanja Modal Aset Tetap Lainnya	750.000.000,00	715.950.000,00	34.050.000,00	95,46	
1.03.1.03.1.04.2.10.01.07.	PROGRAM PENGEMBANGAN PERMUKIMAN	11.323.279.242,00	7.536.014.347,00	3.787.264.895,00	66,55	
1.03.1.03.1.04.2.10.01.07.1.01.	PENYELENGGARAAN INFRASTRUKTUR PADA PERMUKIMAN DI KAWASAN STRATEGIS DAERAH PROVINSI	11.323.279.242,00	7.536.014.347,00	3.787.264.895,00	66,55	
1.03.1.03.1.04.2.10.01.07.1.01.01.	PEMBANGUNAN DAN PENGEMBANGAN INFRASTRUKTUR KAWASAN PERMUKIMAN DI KAWASAN STRATEGIS DAERAH PROVINSI	11.323.279.242,00	7.536.014.347,00	3.787.264.895,00	66,55	
1.03.1.03.1.04.2.10.01.07.1.01.01.5.1.01.	Belanja Pegawai	108.050.000,00	77.570.000,00	30.480.000,00	71,79	

KODE REKENING	URAIAN	JUMLAH (Rp.)		BERTAMBAH / (BERKURANG)		Dasar Hukum
		ANGGARAN SETELAH PERUBAHAN	REALISASI	Rp.	%	
1	2	3	4	5	6	7
1.03.1.03.1.04.2.10.01.07.1.01.01.5.1.02.	Belanja Barang dan Jasa	1.947.230.698,00	1.418.220.497,00	529.010.201,00	72,83	
1.03.1.03.1.04.2.10.01.07.1.01.01.5.1.05.	Belanja Hibah	1.239.954.500,00	1.100.000.000,00	139.954.500,00	88,71	
1.03.1.03.1.04.2.10.01.07.1.01.01.5.2.04.	Belanja Modal Jalan, Jaringan, dan Irigasi	8.028.044.044,00	4.940.223.850,00	3.087.820.194,00	61,53	
1.03.1.03.1.04.2.10.01.10.	PROGRAM PENYELENGGARAAN JALAN	154.255.817.292,00	137.929.107.282,00	16.326.710.010,00	89,41	
1.03.1.03.1.04.2.10.01.10.1.01.	PENYELENGGARAAN JALAN PROVINSI	154.255.817.292,00	137.929.107.282,00	16.326.710.010,00	89,41	
1.03.1.03.1.04.2.10.01.10.1.01.04.	SURVEY KONDISI JALAN/JEMBATAN	1.250.000.000,00	958.093.012,00	291.906.988,00	76,64	
1.03.1.03.1.04.2.10.01.10.1.01.04.5.2.04.	Belanja Modal Jalan, Jaringan, dan Irigasi	1.250.000.000,00	958.093.012,00	291.906.988,00	76,64	
1.03.1.03.1.04.2.10.01.10.1.01.08.	REKONSTRUKSI JALAN	100.164.924.814,00	97.321.344.910,00	2.843.579.904,00	97,16	
1.03.1.03.1.04.2.10.01.10.1.01.08.5.1.02.	Belanja Barang dan Jasa	700.000.000,00	699.738.600,00	261.400,00	99,96	
1.03.1.03.1.04.2.10.01.10.1.01.08.5.2.04.	Belanja Modal Jalan, Jaringan, dan Irigasi	99.464.924.814,00	96.621.606.310,00	2.843.318.504,00	97,14	
1.03.1.03.1.04.2.10.01.10.1.01.09.	REHABILITASI JALAN	46.540.567.400,00	38.473.792.218,00	8.066.775.182,00	82,66	
1.03.1.03.1.04.2.10.01.10.1.01.09.5.1.02.	Belanja Barang dan Jasa	150.000.000,00	10.000.000,00	140.000.000,00	6,66	
1.03.1.03.1.04.2.10.01.10.1.01.09.5.2.04.	Belanja Modal Jalan, Jaringan, dan Irigasi	46.390.567.400,00	38.463.792.218,00	7.926.775.182,00	82,91	
1.03.1.03.1.04.2.10.01.10.1.01.11.	PEMELIHARAAN RUTIN JALAN	6.300.325.078,00	1.175.877.142,00	5.124.447.936,00	18,66	
1.03.1.03.1.04.2.10.01.10.1.01.11.5.2.02.	Belanja Modal Peralatan dan Mesin	2.500.000.000,00	-	2.500.000.000,00	-	
1.03.1.03.1.04.2.10.01.10.1.01.11.5.2.04.	Belanja Modal Jalan, Jaringan, dan Irigasi	3.800.325.078,00	1.175.877.142,00	2.624.447.936,00	30,94	
1.03.1.03.1.04.2.10.01.12.	PROGRAM PENYELENGGARAAN PENATAAN RUANG	1.549.999.800,00	1.195.562.103,00	354.437.697,00	77,13	
1.03.1.03.1.04.2.10.01.12.1.01.	PENETAPAN RENCANA TATA RUANG WILAYAH DAN RENCANA RINCI TATA RUANG PROVINSI	1.549.999.800,00	1.195.562.103,00	354.437.697,00	77,13	
1.03.1.03.1.04.2.10.01.12.1.01.01.	PELAKSANAAN PERSETUJUAN SUBSTANSI, EVALUASI DAN PENETAPAN RTRW PROVINSI	1.549.999.800,00	1.195.562.103,00	354.437.697,00	77,13	
1.03.1.03.1.04.2.10.01.12.1.01.01.5.1.01.	Belanja Pegawai	11.950.000,00	11.950.000,00	-	100,00	
1.03.1.03.1.04.2.10.01.12.1.01.01.5.1.02.	Belanja Barang dan Jasa	1.538.049.800,00	1.183.612.103,00	354.437.697,00	76,95	
1.04.1.03.1.04.2.10.01.02.	PROGRAM PENGEMBANGAN PERUMAHAN	1.249.938.911,00	-	1.249.938.911,00	-	

KODE REKENING	URAIAN	JUMLAH (Rp.)		BERTAMBAH / (BERKURANG)		Dasar Hukum
		ANGGARAN SETELAH PERUBAHAN	REALISASI	Rp.	%	
1	2	3	4	5	6	7
1.04.1.03.1.04.2.10.01.02.1.03.	PEMBANGUNAN DAN REHABILITASI RUMAH KORBAN BENCANA ATAU RELOKASI PROGRAM PROVINSI	1.249.938.911,00	-	1.249.938.911,00	-	
1.04.1.03.1.04.2.10.01.02.1.03.02.	PENYUSUNAN SITE PLAN DAN/ATAU DETAIL ENGINEERING DESIGN (DED) BAGI RUMAH KORBAN BENCANA ATAU RELOKASI PROGRAM PROVINSI	99.938.911,00	-	99.938.911,00	-	
1.04.1.03.1.04.2.10.01.02.1.03.02.5.1.01.	Belanja Pegawai	3.000.000,00	-	3.000.000,00	-	
1.04.1.03.1.04.2.10.01.02.1.03.02.5.1.02.	Belanja Barang dan Jasa	96.938.911,00	-	96.938.911,00	-	
1.04.1.03.1.04.2.10.01.02.1.03.05.	PEMBANGUNAN RUMAH KHUSUS BESERTA PSU BAGI KORBAN BENCANA ATAU RELOKASI PROGRAM PROVINSI	1.150.000.000,00	-	1.150.000.000,00	-	
1.04.1.03.1.04.2.10.01.02.1.03.05.5.1.02.	Belanja Barang dan Jasa	1.150.000.000,00	-	1.150.000.000,00	-	
	JUMLAH BELANJA	233.457.555.317,00	200.553.416.666,00	32.904.138.651,00	85,90	
	JUMLAH SURPLUS/DEFISIT	(229.957.555.317,00)	(198.858.964.158,23)	(34.709.686.143,23)	86,47	
	SISA LEBIH PEMBIAYAAN ANGGARAN (SILPA)	(229.957.555.317,00)	(198.858.964.158,23)	(34.709.686.143,23)	86,47	

URUSAN PEMERINTAHAN : 1.05. - URUSAN PEMERINTAHAN BIDANG KETENTERAMAN DAN KETERTIBAN UMUM SERTA PERLINDUNGAN MASYARAKAT

ORGANISASI : 1.05.0.00.0.00.01. - Satuan Polisi Pamong Praja

KODE REKENING	URAIAN	JUMLAH (Rp.)		BERTAMBAH / (BERKURANG)		Dasar Hukum
		ANGGARAN SETELAH PERUBAHAN	REALISASI	Rp.	%	
1	2	3	4	5	6	7
1.05.1.05.0.00.0.00.01.00.0.00.00.5.	BELANJA DAERAH	13.708.942.700,00	11.352.634.994,00	2.356.307.706,00	82,81	
0.00.1.05.0.00.0.00.01.01.	X.XX.01 PROGRAM PENUNJANG URUSAN PEMERINTAHAN DAERAH PROVINSI	11.536.516.320,00	10.476.882.040,00	1.059.634.280,00	90,81	
0.00.1.05.0.00.0.00.01.01.1.01.	PERENCANAAN, PENGANGGARAN, DAN EVALUASI KINERJA PERANGKAT DAERAH	75.063.200,00	72.063.100,00	3.000.100,00	96,00	
0.00.1.05.0.00.0.00.01.01.1.01.06.	KOORDINASI DAN PENYUSUNAN LAPORAN CAPAIAN KINERJA DAN IKHTISAR REALISASI KINERJA SKPD	75.063.200,00	72.063.100,00	3.000.100,00	96,00	
0.00.1.05.0.00.0.00.01.01.1.01.06.5.1.02.	Belanja Barang dan Jasa	75.063.200,00	72.063.100,00	3.000.100,00	96,00	
0.00.1.05.0.00.0.00.01.01.1.02.	ADMINISTRASI KEUANGAN PERANGKAT DAERAH	10.104.881.000,00	9.091.849.270,00	1.013.031.730,00	89,97	
0.00.1.05.0.00.0.00.01.01.1.02.01.	PENYEDIAAN GAJI DAN TUNJANGAN ASN	10.104.881.000,00	9.091.849.270,00	1.013.031.730,00	89,97	
0.00.1.05.0.00.0.00.01.01.1.02.01.5.1.01.	Belanja Pegawai	10.104.881.000,00	9.091.849.270,00	1.013.031.730,00	89,97	
0.00.1.05.0.00.0.00.01.01.1.06.	ADMINISTRASI UMUM PERANGKAT DAERAH	110.526.120,00	86.217.144,00	24.308.976,00	78,00	
0.00.1.05.0.00.0.00.01.01.1.06.01.	PENYEDIAAN KOMPONEN INSTALASI LISTRIK/PENERANGAN BANGUNAN KANTOR	4.997.800,00	4.997.800,00	-	100,00	
0.00.1.05.0.00.0.00.01.01.1.06.01.5.1.02.	Belanja Barang dan Jasa	4.997.800,00	4.997.800,00	-	100,00	
0.00.1.05.0.00.0.00.01.01.1.06.05.	PENYEDIAAN BARANG CETAKAN DAN PENGGANDAAN	10.273.100,00	10.270.450,00	2.650,00	99,97	
0.00.1.05.0.00.0.00.01.01.1.06.05.5.1.02.	Belanja Barang dan Jasa	10.273.100,00	10.270.450,00	2.650,00	99,97	
0.00.1.05.0.00.0.00.01.01.1.06.06.	PENYEDIAAN BAHAN BACAAN DAN PERATURAN PERUNDANG-UNDANGAN	2.900.000,00	2.900.000,00	-	100,00	
0.00.1.05.0.00.0.00.01.01.1.06.06.5.1.02.	Belanja Barang dan Jasa	2.900.000,00	2.900.000,00	-	100,00	
0.00.1.05.0.00.0.00.01.01.1.06.07.	PENYEDIAAN BAHAN/MATERIAL	27.499.900,00	27.498.894,00	1.006,00	99,99	
0.00.1.05.0.00.0.00.01.01.1.06.07.5.1.02.	Belanja Barang dan Jasa	27.499.900,00	27.498.894,00	1.006,00	99,99	
0.00.1.05.0.00.0.00.01.01.1.06.08.	FASILITASI KUNJUNGAN TAMU	29.078.000,00	29.052.000,00	26.000,00	99,91	
0.00.1.05.0.00.0.00.01.01.1.06.08.5.1.02.	Belanja Barang dan Jasa	29.078.000,00	29.052.000,00	26.000,00	99,91	
0.00.1.05.0.00.0.00.01.01.1.06.09.	PENYELENGGARAAN RAPAT KOORDINASI DAN KONSULTASI SKPD	25.777.320,00	1.498.000,00	24.279.320,00	5,81	

KODE REKENING	URAIAN	JUMLAH (Rp.)		BERTAMBAH / (BERKURANG)		Dasar Hukum
		ANGGARAN SETELAH PERUBAHAN	REALISASI	Rp.	%	
1	2	3	4	5	6	7
0.00.1.05.0.00.0.00.01.01.1.06.09.5.1.02.	Belanja Barang dan Jasa	25.777.320,00	1.498.000,00	24.279.320,00	5,81	
0.00.1.05.0.00.0.00.01.01.1.06.11.	DUKUNGAN PELAKSANAAN SISTEM PEMERINTAHAN BERBASIS ELEKTRONIK PADA SKPD	10.000.000,00	10.000.000,00	-	100,00	
0.00.1.05.0.00.0.00.01.01.1.06.11.5.1.02.	Belanja Barang dan Jasa	10.000.000,00	10.000.000,00	-	100,00	
0.00.1.05.0.00.0.00.01.01.1.08.	PENYEDIAAN JASA PENUNJANG URUSAN PEMERINTAHAN DAERAH	1.056.511.600,00	1.039.013.200,00	17.498.400,00	98,34	
0.00.1.05.0.00.0.00.01.01.1.08.01.	PENYEDIAAN JASA SURAT MENYURAT	1.488.800,00	1.180.000,00	308.800,00	79,25	
0.00.1.05.0.00.0.00.01.01.1.08.01.5.1.02.	Belanja Barang dan Jasa	1.488.800,00	1.180.000,00	308.800,00	79,25	
0.00.1.05.0.00.0.00.01.01.1.08.02.	PENYEDIAAN JASA KOMUNIKASI, SUMBER DAYA AIR DAN LISTRIK	19.887.000,00	10.333.200,00	9.553.800,00	51,95	
0.00.1.05.0.00.0.00.01.01.1.08.02.5.1.02.	Belanja Barang dan Jasa	19.887.000,00	10.333.200,00	9.553.800,00	51,95	
0.00.1.05.0.00.0.00.01.01.1.08.04.	PENYEDIAAN JASA PELAYANAN UMUM KANTOR	1.035.135.800,00	1.027.500.000,00	7.635.800,00	99,26	
0.00.1.05.0.00.0.00.01.01.1.08.04.5.1.01.	Belanja Pegawai	94.920.000,00	92.520.000,00	2.400.000,00	97,47	
0.00.1.05.0.00.0.00.01.01.1.08.04.5.1.02.	Belanja Barang dan Jasa	940.215.800,00	934.980.000,00	5.235.800,00	99,44	
0.00.1.05.0.00.0.00.01.01.1.09.	PEMELIHARAAN BARANG MILIK DAERAH PENUNJANG URUSAN PEMERINTAHAN DAERAH	189.534.400,00	187.739.326,00	1.795.074,00	99,05	
0.00.1.05.0.00.0.00.01.01.1.09.02.	PENYEDIAAN JASA PEMELIHARAAN, BIAYA PEMELIHARAAN, PAJAK DAN PERIZINAN KENDARAAN DINAS OPERASIONAL ATAU LAPANGAN	128.518.400,00	126.797.326,00	1.721.074,00	98,66	
0.00.1.05.0.00.0.00.01.01.1.09.02.5.1.02.	Belanja Barang dan Jasa	128.518.400,00	126.797.326,00	1.721.074,00	98,66	
0.00.1.05.0.00.0.00.01.01.1.09.07.	PEMELIHARAAN ASET TETAP LAINNYA	20.020.000,00	20.015.000,00	5.000,00	99,97	
0.00.1.05.0.00.0.00.01.01.1.09.07.5.1.02.	Belanja Barang dan Jasa	20.020.000,00	20.015.000,00	5.000,00	99,97	
0.00.1.05.0.00.0.00.01.01.1.09.09.	PEMELIHARAAN/REHABILITASI GEDUNG KANTOR DAN BANGUNAN LAINNYA	40.996.000,00	40.927.000,00	69.000,00	99,83	
0.00.1.05.0.00.0.00.01.01.1.09.09.5.1.02.	Belanja Barang dan Jasa	40.996.000,00	40.927.000,00	69.000,00	99,83	
1.05.1.05.0.00.0.00.01.02.	PROGRAM PENINGKATAN KETENTERAMAN DAN KETERTIBAN UMUM	2.117.426.560,00	875.752.954,00	1.241.673.606,00	41,35	

KODE REKENING	URAIAN	JUMLAH (Rp.)		BERTAMBAH / (BERKURANG)		Dasar Hukum
		ANGGARAN SETELAH PERUBAHAN	REALISASI	Rp.	%	
1	2	3	4	5	6	7
1.05.1.05.0.00.0.00.01.02.1.01.	PENANGANAN GANGGUAN KETENTERAMAN DAN KETERTIBAN UMUM LINTAS DAERAH KABUPATEN/KOTA DALAM 1 (SATU) DAERAH PROVINSI	1.870.155.560,00	836.999.954,00	1.033.155.606,00	44,75	
1.05.1.05.0.00.0.00.01.02.1.01.01.	PENCEGAHAN GANGGUAN KETENTERAMAN DAN KETERTIBAN UMUM MELALUI DETEKSI DINI DAN CEGAH DINI, PEMBINAAN DAN PENYULUHAN, PELAKSANAAN PATROLI, PENGAMANAN, DAN PENGAWALAN	699.100.000,00	666.150.000,00	32.950.000,00	95,28	
1.05.1.05.0.00.0.00.01.02.1.01.01.5.1.02.	Belanja Barang dan Jasa	699.100.000,00	666.150.000,00	32.950.000,00	95,28	
1.05.1.05.0.00.0.00.01.02.1.01.02.	PENINDAKAN ATAS GANGGUAN KETENTERAMAN DAN KETERTIBAN UMUM BERDASARKAN PERDA DAN PERKADA MELALUI PENERBITAN DAN PENANGANAN UNJUK RASA DAN KERUSUHAN MASSA	1.086.055.560,00	170.849.954,00	915.205.606,00	15,73	
1.05.1.05.0.00.0.00.01.02.1.01.02.5.1.02.	Belanja Barang dan Jasa	1.086.055.560,00	170.849.954,00	915.205.606,00	15,73	
1.05.1.05.0.00.0.00.01.02.1.01.05.	PENINGKATAN KAPASITAS SDM SATUAN POLISI PAMONGPRAJA DAN SATUAN PERLINDUNGAN MASYARAKAT TERMASUK DALAM PELAKSANAAN TUGAS YANG BERNUANSIA HAK ASASI MANUSIA	85.000.000,00	-	85.000.000,00	-	
1.05.1.05.0.00.0.00.01.02.1.01.05.5.1.02.	Belanja Barang dan Jasa	85.000.000,00	-	85.000.000,00	-	
1.05.1.05.0.00.0.00.01.02.1.02.	PENEGAKAN PERATURAN DAERAH PROVINSI DAN PERATURAN GUBERNUR	247.271.000,00	38.753.000,00	208.518.000,00	15,67	
1.05.1.05.0.00.0.00.01.02.1.02.03.	PENANGANAN ATAS PELANGGARAN PERATURAN DAERAH DAN PERATURAN GUBERNUR	247.271.000,00	38.753.000,00	208.518.000,00	15,67	
1.05.1.05.0.00.0.00.01.02.1.02.03.5.1.02.	Belanja Barang dan Jasa	247.271.000,00	38.753.000,00	208.518.000,00	15,67	
1.05.1.05.0.00.0.00.01.04.	PROGRAM PENCEGAHAN, PENANGGULANGAN, PENYELAMATAN KEBAKARAN DAN PENYELAMATAN NON KEBAKARAN	54.999.820,00	-	54.999.820,00	-	
1.05.1.05.0.00.0.00.01.04.1.01.	PENYELENGGARAAN PEMETAAN RAWAN BENCANA KEBAKARAN	54.999.820,00	-	54.999.820,00	-	
1.05.1.05.0.00.0.00.01.04.1.01.01.	PENYEDIAAN DAN PEMUTAKHIRAN INFORMASI DAERAH RAWAN KEBAKARAN DAN PETA RAWAN KEBAKARAN	24.999.820,00	-	24.999.820,00	-	
1.05.1.05.0.00.0.00.01.04.1.01.01.5.1.02.	Belanja Barang dan Jasa	24.999.820,00	-	24.999.820,00	-	
1.05.1.05.0.00.0.00.01.04.1.01.09.	BIMBINGAN TEKNIS TERKAIT PENCEGAHAN, PENANGGULANGAN, PENYELAMATAN KEBAKARAN DAN PENYELAMATAN NON KEBAKARAN PROVINSI DAN KABUPATEN/KOTA	30.000.000,00	-	30.000.000,00	-	

KODE REKENING	URAIAN	JUMLAH (Rp.)		BERTAMBAH / (BERKURANG)		Dasar Hukum
		ANGGARAN SETELAH PERUBAHAN	REALISASI	Rp.	%	
1	2	3	4	5	6	7
1.05.1.05.0.00.0.00.01.04.1.01.09.5.1.02.	Belanja Barang dan Jasa	30.000.000,00	-	30.000.000,00	-	
	JUMLAH BELANJA	13.708.942.700,00	11.352.634.994,00	2.356.307.706,00	82,81	
	JUMLAH SURPLUS/DEFISIT	(13.708.942.700,00)	(11.352.634.994,00)	(2.356.307.706,00)	82,81	
	SISA LEBIH PEMBIAYAAN ANGGARAN (SILPA)	(13.708.942.700,00)	(11.352.634.994,00)	(2.356.307.706,00)	82,81	

URUSAN PEMERINTAHAN : **1.05. - URUSAN PEMERINTAHAN BIDANG KETENTERAMAN DAN KETERTIBAN UMUM SERTA PERLINDUNGAN MASYARAKAT**
ORGANISASI : **1.05.0.00.0.00.02. - Badan Penanggulangan Bencana Daerah**

KODE REKENING	URAIAN	JUMLAH (Rp.)		BERTAMBAH / (BERKURANG)		Dasar Hukum
		ANGGARAN SETELAH PERUBAHAN	REALISASI	Rp.	%	
1	2	3	4	5	6	7
1.05.1.05.0.00.0.00.02.00.0.00.00.5.	BELANJA DAERAH	10.368.652.200,00	7.139.578.376,00	3.229.073.824,00	68,85	
0.00.1.05.0.00.0.00.02.01.	X.XX.01 PROGRAM PENUNJANG URUSAN PEMERINTAHAN DAERAH PROVINSI	6.036.028.900,00	5.239.791.204,00	796.237.696,00	86,80	
0.00.1.05.0.00.0.00.02.01.1.02.	ADMINISTRASI KEUANGAN PERANGKAT DAERAH	4.744.081.000,00	4.208.048.349,00	536.032.651,00	88,70	
0.00.1.05.0.00.0.00.02.01.1.02.01.	PENYEDIAAN GAJI DAN TUNJANGAN ASN	4.744.081.000,00	4.208.048.349,00	536.032.651,00	88,70	
0.00.1.05.0.00.0.00.02.01.1.02.01.5.1.01.	Belanja Pegawai	4.744.081.000,00	4.208.048.349,00	536.032.651,00	88,70	
0.00.1.05.0.00.0.00.02.01.1.06.	ADMINISTRASI UMUM PERANGKAT DAERAH	205.625.400,00	93.524.339,00	112.101.061,00	45,48	
0.00.1.05.0.00.0.00.02.01.1.06.05.	PENYEDIAAN BARANG CETAKAN DAN PENGGANDAAN	49.999.800,00	14.321.250,00	35.678.550,00	28,64	
0.00.1.05.0.00.0.00.02.01.1.06.05.1.02.	Belanja Barang dan Jasa	49.999.800,00	14.321.250,00	35.678.550,00	28,64	
0.00.1.05.0.00.0.00.02.01.1.06.07.	PENYEDIAAN BAHAN/MATERIAL	54.335.200,00	22.749.399,00	31.585.801,00	41,86	
0.00.1.05.0.00.0.00.02.01.1.06.07.5.1.02.	Belanja Barang dan Jasa	54.335.200,00	22.749.399,00	31.585.801,00	41,86	
0.00.1.05.0.00.0.00.02.01.1.06.08.	FASILITASI KUNJUNGAN TAMU	44.968.000,00	20.070.500,00	24.897.500,00	44,63	
0.00.1.05.0.00.0.00.02.01.1.06.08.5.1.02.	Belanja Barang dan Jasa	44.968.000,00	20.070.500,00	24.897.500,00	44,63	
0.00.1.05.0.00.0.00.02.01.1.06.09.	PENYELENGGARAAN RAPAT KOORDINASI DAN KONSULTASI SKPD	56.322.400,00	36.383.190,00	19.939.210,00	64,59	
0.00.1.05.0.00.0.00.02.01.1.06.09.5.1.02.	Belanja Barang dan Jasa	56.322.400,00	36.383.190,00	19.939.210,00	64,59	
0.00.1.05.0.00.0.00.02.01.1.08.	PENYEDIAAN JASA PENUNJANG URUSAN PEMERINTAHAN DAERAH	912.183.000,00	897.298.698,00	14.884.302,00	98,36	
0.00.1.05.0.00.0.00.02.01.1.08.01.	PENYEDIAAN JASA SURAT MENYURAT	8.550.000,00	3.500.000,00	5.050.000,00	40,93	
0.00.1.05.0.00.0.00.02.01.1.08.01.5.1.02.	Belanja Barang dan Jasa	8.550.000,00	3.500.000,00	5.050.000,00	40,93	
0.00.1.05.0.00.0.00.02.01.1.08.02.	PENYEDIAAN JASA KOMUNIKASI, SUMBER DAYA AIR DAN LISTRIK	137.965.200,00	131.010.298,00	6.954.902,00	94,95	
0.00.1.05.0.00.0.00.02.01.1.08.02.5.1.02.	Belanja Barang dan Jasa	137.965.200,00	131.010.298,00	6.954.902,00	94,95	
0.00.1.05.0.00.0.00.02.01.1.08.04.	PENYEDIAAN JASA PELAYANAN UMUM KANTOR	765.667.800,00	762.788.400,00	2.879.400,00	99,62	

KODE REKENING	URAIAN	JUMLAH (Rp.)		BERTAMBAH / (BERKURANG)		Dasar Hukum
		ANGGARAN SETELAH PERUBAHAN	REALISASI	Rp.	%	
1	2	3	4	5	6	7
0.00.1.05.0.00.0.00.02.01.1.08.04.5.1.01.	Belanja Pegawai	65.160.000,00	65.160.000,00	-	100,00	
0.00.1.05.0.00.0.00.02.01.1.08.04.5.1.02.	Belanja Barang dan Jasa	700.507.800,00	697.628.400,00	2.879.400,00	99,58	
0.00.1.05.0.00.0.00.02.01.1.09.	PEMELIHARAAN BARANG MILIK DAERAH PENUNJANG URUSAN PEMERINTAHAN DAERAH	174.139.500,00	40.919.818,00	133.219.682,00	23,49	
0.00.1.05.0.00.0.00.02.01.1.09.02.	PENYEDIAAN JASA PEMELIHARAAN, BIAYA PEMELIHARAAN, PAJAK DAN PERIZINAN KENDARAAN DINAS OPERASIONAL ATAU LAPANGAN	139.989.900,00	36.972.318,00	103.017.582,00	26,41	
0.00.1.05.0.00.0.00.02.01.1.09.02.5.1.02.	Belanja Barang dan Jasa	139.989.900,00	36.972.318,00	103.017.582,00	26,41	
0.00.1.05.0.00.0.00.02.01.1.09.10.	PEMELIHARAAN/REHABILITASI SARANA DAN PRASARANA GEDUNG KANTOR ATAU BANGUNAN LAINNYA	34.149.600,00	3.947.500,00	30.202.100,00	11,55	
0.00.1.05.0.00.0.00.02.01.1.09.10.5.1.02.	Belanja Barang dan Jasa	34.149.600,00	3.947.500,00	30.202.100,00	11,55	
1.05.1.05.0.00.0.00.02.03.	PROGRAM PENANGGULANGAN BENCANA	4.332.623.300,00	1.899.787.172,00	2.432.836.128,00	43,84	
1.05.1.05.0.00.0.00.02.03.1.02.	PELAYANAN PENCEGAHAN DAN KESIAPSIAGAAN TERHADAP BENCANA	1.961.645.200,00	1.476.026.690,00	485.618.510,00	75,24	
1.05.1.05.0.00.0.00.02.03.1.02.02.	PELATIHAN PENCEGAHAN DAN MITIGASI BENCANA	1.112.000.000,00	962.760.860,00	149.239.140,00	86,57	
1.05.1.05.0.00.0.00.02.03.1.02.02.5.1.02.	Belanja Barang dan Jasa	1.112.000.000,00	962.760.860,00	149.239.140,00	86,57	
1.05.1.05.0.00.0.00.02.03.1.02.03.	PENGENDALIAN OPERASI DAN PENYEDIAAN SARANA PRASARANA KESIAPSIAGAAN TERHADAP BENCANA	349.000.000,00	202.306.650,00	146.693.350,00	57,96	
1.05.1.05.0.00.0.00.02.03.1.02.03.5.1.02.	Belanja Barang dan Jasa	319.000.000,00	202.306.650,00	116.693.350,00	63,41	
1.05.1.05.0.00.0.00.02.03.1.02.03.5.2.02.	Belanja Modal Peralatan dan Mesin	30.000.000,00	-	30.000.000,00	-	
1.05.1.05.0.00.0.00.02.03.1.02.04.	PENYEDIAAN PERALATAN PERLINDUNGAN DAN KESIAPSIAGAAN BENCANA	98.188.980,00	37.296.000,00	60.892.980,00	37,98	
1.05.1.05.0.00.0.00.02.03.1.02.04.5.1.02.	Belanja Barang dan Jasa	34.348.980,00	-	34.348.980,00	-	
1.05.1.05.0.00.0.00.02.03.1.02.04.5.2.02.	Belanja Modal Peralatan dan Mesin	63.840.000,00	37.296.000,00	26.544.000,00	58,42	
1.05.1.05.0.00.0.00.02.03.1.02.06.	PENGUATAN KAPASITAS KAWASAN UNTUK PENCEGAHAN DAN KESIAPSIAGAAN BENCANA	302.456.220,00	262.751.000,00	39.705.220,00	86,87	
1.05.1.05.0.00.0.00.02.03.1.02.06.5.1.02.	Belanja Barang dan Jasa	302.456.220,00	262.751.000,00	39.705.220,00	86,87	
1.05.1.05.0.00.0.00.02.03.1.02.07.	PENANGANAN PASCA BENCANA PROVINSI	100.000.000,00	10.912.180,00	89.087.820,00	10,91	

KODE REKENING	URAIAN	JUMLAH (Rp.)		BERTAMBAH / (BERKURANG)		Dasar Hukum
		ANGGARAN SETELAH PERUBAHAN	REALISASI	Rp.	%	
1	2	3	4	5	6	7
1.05.1.05.0.00.0.00.02.03.1.02.07.5.1.02.	Belanja Barang dan Jasa	100.000.000,00	10.912.180,00	89.087.820,00	10,91	
1.05.1.05.0.00.0.00.02.03.1.03.	PELAYANAN PENYELAMATAN DAN EVAKUASI KORBAN BENCANA	2.252.954.400,00	346.817.300,00	1.906.137.100,00	15,39	
1.05.1.05.0.00.0.00.02.03.1.03.02.	RESPON CEPAT PENANGANAN DARURAT BENCANA	627.864.600,00	105.158.300,00	522.706.300,00	16,74	
1.05.1.05.0.00.0.00.02.03.1.03.02.5.1.01.	Belanja Pegawai	20.280.000,00	20.280.000,00	-	100,00	
1.05.1.05.0.00.0.00.02.03.1.03.02.5.1.02.	Belanja Barang dan Jasa	584.902.800,00	84.878.300,00	500.024.500,00	14,51	
1.05.1.05.0.00.0.00.02.03.1.03.02.5.2.02.	Belanja Modal Peralatan dan Mesin	22.681.800,00	-	22.681.800,00	-	
1.05.1.05.0.00.0.00.02.03.1.03.04.	PENYEDIAAN LOGISTIK PENYELAMATAN DAN EVAKUASI KORBAN BENCANA	1.625.089.800,00	241.659.000,00	1.383.430.800,00	14,87	
1.05.1.05.0.00.0.00.02.03.1.03.04.5.1.01.	Belanja Pegawai	1.890.000,00	-	1.890.000,00	-	
1.05.1.05.0.00.0.00.02.03.1.03.04.5.1.02.	Belanja Barang dan Jasa	1.623.199.800,00	241.659.000,00	1.381.540.800,00	14,88	
1.05.1.05.0.00.0.00.02.03.1.04.	PENATAAN SISTEM DASAR PENANGGULANGAN BENCANA	118.023.700,00	76.943.182,00	41.080.518,00	65,19	
1.05.1.05.0.00.0.00.02.03.1.04.05.	PEMBINAAN DAN PENGAWASAN PENYELENGGARAAN PENANGGULANGAN BENCANA KABUPATEN/KOTA DI WILAYAH PROVINSI	118.023.700,00	76.943.182,00	41.080.518,00	65,19	
1.05.1.05.0.00.0.00.02.03.1.04.05.5.1.02.	Belanja Barang dan Jasa	118.023.700,00	76.943.182,00	41.080.518,00	65,19	
	JUMLAH BELANJA	10.368.652.200,00	7.139.578.376,00	3.229.073.824,00	68,85	
	JUMLAH SURPLUS/DEFISIT	(10.368.652.200,00)	(7.139.578.376,00)	(3.229.073.824,00)	68,85	
	SISA LEBIH PEMBIAYAAN ANGGARAN (SILPA)	(10.368.652.200,00)	(7.139.578.376,00)	(3.229.073.824,00)	68,85	

URUSAN PEMERINTAHAN : 1.06. - URUSAN PEMERINTAHAN BIDANG SOSIAL

ORGANISASI : 1.06.0.00.0.00.01. - Dinas Sosial

KODE REKENING	URAIAN	JUMLAH (Rp.)		BERTAMBAH / (BERKURANG)		Dasar Hukum
		ANGGARAN SETELAH PERUBAHAN	REALISASI	Rp.	%	
1	2	3	4	5	6	7
1.06.1.06.0.00.0.00.01.00.0.00.00.4.	PENDAPATAN DAERAH	165.000.000,00	66.500.000,00	(98.500.000,00)	40,30	
1.06.1.06.0.00.0.00.01.00.0.00.00.4.1.	PENDAPATAN ASLI DAERAH (PAD)	165.000.000,00	66.500.000,00	(98.500.000,00)	40,30	
1.06.1.06.0.00.0.00.01.00.0.00.00.4.1.02.	Retribusi Daerah	165.000.000,00	66.500.000,00	(98.500.000,00)	40,30	
	JUMLAH PENDAPATAN	165.000.000,00	66.500.000,00	(98.500.000,00)	40,30	
1.06.1.06.0.00.0.00.01.00.0.00.00.5.	BELANJA DAERAH	71.687.285.572,00	50.115.304.710,00	21.571.980.862,00	69,90	
0.00.1.06.0.00.0.00.01.01.	X.XX.01 PROGRAM PENUNJANG URUSAN PEMERINTAHAN DAERAH PROVINSI	22.096.089.588,00	19.418.602.363,00	2.677.487.225,00	87,88	
0.00.1.06.0.00.0.00.01.01.1.01.	PERENCANAAN, PENGANGGARAN, DAN EVALUASI KINERJA PERANGKAT DAERAH	29.737.200,00	12.075.583,00	17.661.617,00	40,60	
0.00.1.06.0.00.0.00.01.01.1.01.01.	PENYUSUNAN DOKUMEN PERENCANAAN PERANGKAT DAERAH	6.552.000,00	5.396.900,00	1.155.100,00	82,37	
0.00.1.06.0.00.0.00.01.01.1.01.01.5.1.02.	Belanja Barang dan Jasa	6.552.000,00	5.396.900,00	1.155.100,00	82,37	
0.00.1.06.0.00.0.00.01.01.1.01.02.	KOORDINASI DAN PENYUSUNAN DOKUMEN RKA- SKPD	2.883.600,00	697.300,00	2.186.300,00	24,18	
0.00.1.06.0.00.0.00.01.01.1.01.02.5.1.02.	Belanja Barang dan Jasa	2.883.600,00	697.300,00	2.186.300,00	24,18	
0.00.1.06.0.00.0.00.01.01.1.01.06.	KOORDINASI DAN PENYUSUNAN LAPORAN CAPAIAN KINERJA DAN IKHTISAR REALISASI KINERJA SKPD	5.100.400,00	3.701.800,00	1.398.600,00	72,57	
0.00.1.06.0.00.0.00.01.01.1.01.06.5.1.02.	Belanja Barang dan Jasa	5.100.400,00	3.701.800,00	1.398.600,00	72,57	
0.00.1.06.0.00.0.00.01.01.1.01.07.	EVALUASI KINERJA PERANGKAT DAERAH	15.201.200,00	2.279.583,00	12.921.617,00	14,99	
0.00.1.06.0.00.0.00.01.01.1.01.07.5.1.02.	Belanja Barang dan Jasa	15.201.200,00	2.279.583,00	12.921.617,00	14,99	
0.00.1.06.0.00.0.00.01.01.1.02.	ADMINISTRASI KEUANGAN PERANGKAT DAERAH	16.592.160.000,00	14.882.950.588,00	1.709.209.412,00	89,69	
0.00.1.06.0.00.0.00.01.01.1.02.01.	PENYEDIAAN GAJI DAN TUNJANGAN ASN	16.588.160.000,00	14.879.010.588,00	1.709.149.412,00	89,69	
0.00.1.06.0.00.0.00.01.01.1.02.01.5.1.01.	Belanja Pegawai	16.588.160.000,00	14.879.010.588,00	1.709.149.412,00	89,69	
0.00.1.06.0.00.0.00.01.01.1.02.04.	KOORDINASI DAN PELAKSANAAN AKUNTANSI SKPD	4.000.000,00	3.940.000,00	60.000,00	98,50	
0.00.1.06.0.00.0.00.01.01.1.02.04.5.1.02.	Belanja Barang dan Jasa	4.000.000,00	3.940.000,00	60.000,00	98,50	

KODE REKENING	URAIAN	JUMLAH (Rp.)		BERTAMBAH / (BERKURANG)		Dasar Hukum
		ANGGARAN SETELAH PERUBAHAN	REALISASI	Rp.	%	
1	2	3	4	5	6	7
0.00.1.06.0.00.0.00.01.01.1.06.	ADMINISTRASI UMUM PERANGKAT DAERAH	464.104.160,00	300.272.635,00	163.831.525,00	64,69	
0.00.1.06.0.00.0.00.01.01.1.06.01.	PENYEDIAAN KOMPONEN INSTALASI LISTRIK/PENERANGAN BANGUNAN KANTOR	28.898.000,00	17.949.500,00	10.948.500,00	62,11	
0.00.1.06.0.00.0.00.01.01.1.06.01.5.1.02.	Belanja Barang dan Jasa	28.898.000,00	17.949.500,00	10.948.500,00	62,11	
0.00.1.06.0.00.0.00.01.01.1.06.02.	PENYEDIAAN PERALATAN DAN PERLENGKAPAN KANTOR	47.635.100,00	47.529.900,00	105.200,00	99,77	
0.00.1.06.0.00.0.00.01.01.1.06.02.5.1.02.	Belanja Barang dan Jasa	47.635.100,00	47.529.900,00	105.200,00	99,77	
0.00.1.06.0.00.0.00.01.01.1.06.05.	PENYEDIAAN BARANG CETAKAN DAN PENGGANDAAN	33.820.100,00	24.082.400,00	9.737.700,00	71,20	
0.00.1.06.0.00.0.00.01.01.1.06.05.5.1.02.	Belanja Barang dan Jasa	33.820.100,00	24.082.400,00	9.737.700,00	71,20	
0.00.1.06.0.00.0.00.01.01.1.06.06.	PENYEDIAAN BAHAN BACAAN DAN PERATURAN PERUNDANG-UNDANGAN	8.000.000,00	540.000,00	7.460.000,00	6,75	
0.00.1.06.0.00.0.00.01.01.1.06.06.5.1.02.	Belanja Barang dan Jasa	8.000.000,00	540.000,00	7.460.000,00	6,75	
0.00.1.06.0.00.0.00.01.01.1.06.07.	PENYEDIAAN BAHAN/MATERIAL	217.273.740,00	182.692.850,00	34.580.890,00	84,08	
0.00.1.06.0.00.0.00.01.01.1.06.07.5.1.02.	Belanja Barang dan Jasa	200.064.300,00	182.692.850,00	17.371.450,00	91,31	
0.00.1.06.0.00.0.00.01.01.1.06.07.5.2.02.	Belanja Modal Peralatan dan Mesin	17.209.440,00	-	17.209.440,00	-	
0.00.1.06.0.00.0.00.01.01.1.06.08.	FASILITASI KUNJUNGAN TAMU	29.034.000,00	890.000,00	28.144.000,00	3,06	
0.00.1.06.0.00.0.00.01.01.1.06.08.5.1.02.	Belanja Barang dan Jasa	29.034.000,00	890.000,00	28.144.000,00	3,06	
0.00.1.06.0.00.0.00.01.01.1.06.09.	PENYELENGGARAAN RAPAT KOORDINASI DAN KONSULTASI SKPD	99.443.220,00	26.587.985,00	72.855.235,00	26,73	
0.00.1.06.0.00.0.00.01.01.1.06.09.5.1.02.	Belanja Barang dan Jasa	99.443.220,00	26.587.985,00	72.855.235,00	26,73	
0.00.1.06.0.00.0.00.01.01.1.07.	PENGADAAN BARANG MILIK DAERAH PENUNJANG URUSAN PEMERINTAH DAERAH	241.494.680,00	32.153.000,00	209.341.680,00	13,31	
0.00.1.06.0.00.0.00.01.01.1.07.06.	PENGADAAN PERALATAN DAN MESIN LAINNYA	241.494.680,00	32.153.000,00	209.341.680,00	13,31	
0.00.1.06.0.00.0.00.01.01.1.07.06.5.2.02.	Belanja Modal Peralatan dan Mesin	241.494.680,00	32.153.000,00	209.341.680,00	13,31	
0.00.1.06.0.00.0.00.01.01.1.08.	PENYEDIAAN JASA PENUNJANG URUSAN PEMERINTAHAN DAERAH	3.901.268.628,00	3.704.947.570,00	196.321.058,00	94,96	
0.00.1.06.0.00.0.00.01.01.1.08.01.	PENYEDIAAN JASA SURAT MENYURAT	15.585.600,00	9.866.000,00	5.719.600,00	63,30	

KODE REKENING	URAIAN	JUMLAH (Rp.)		BERTAMBAH / (BERKURANG)		Dasar Hukum
		ANGGARAN SETELAH PERUBAHAN	REALISASI	Rp.	%	
1	2	3	4	5	6	7
0.00.1.06.0.00.0.00.01.01.1.08.01.5.1.02.	Belanja Barang dan Jasa	15.585.600,00	9.866.000,00	5.719.600,00	63,30	
0.00.1.06.0.00.0.00.01.01.1.08.02.	PENYEDIAAN JASA KOMUNIKASI, SUMBER DAYA AIR DAN LISTRIK	449.489.648,00	321.013.330,00	128.476.318,00	71,41	
0.00.1.06.0.00.0.00.01.01.1.08.02.5.1.02.	Belanja Barang dan Jasa	449.489.648,00	321.013.330,00	128.476.318,00	71,41	
0.00.1.06.0.00.0.00.01.01.1.08.04.	PENYEDIAAN JASA PELAYANAN UMUM KANTOR	3.436.193.380,00	3.374.068.240,00	62.125.140,00	98,19	
0.00.1.06.0.00.0.00.01.01.1.08.04.5.1.01.	Belanja Pegawai	155.760.000,00	155.760.000,00	-	100,00	
0.00.1.06.0.00.0.00.01.01.1.08.04.5.1.02.	Belanja Barang dan Jasa	3.280.433.380,00	3.218.308.240,00	62.125.140,00	98,10	
0.00.1.06.0.00.0.00.01.01.1.09.	PEMELIHARAAN BARANG MILIK DAERAH PENUNJANG URUSAN PEMERINTAHAN DAERAH	867.324.920,00	486.202.987,00	381.121.933,00	56,05	
0.00.1.06.0.00.0.00.01.01.1.09.01.	PENYEDIAAN JASA PEMELIHARAAN, BIAYA PEMELIHARAAN DAN PAJAK KENDARAAN PERORANGAN DINAS ATAU KENDARAAN DINAS JABATAN	86.778.600,00	80.025.350,00	6.753.250,00	92,21	
0.00.1.06.0.00.0.00.01.01.1.09.01.5.1.02.	Belanja Barang dan Jasa	86.778.600,00	80.025.350,00	6.753.250,00	92,21	
0.00.1.06.0.00.0.00.01.01.1.09.09.	PEMELIHARAAN/REHABILITASI GEDUNG KANTOR DAN BANGUNAN LAINNYA	709.636.320,00	403.997.637,00	305.638.683,00	56,93	
0.00.1.06.0.00.0.00.01.01.1.09.09.5.2.03.	Belanja Modal Gedung dan Bangunan	709.636.320,00	403.997.637,00	305.638.683,00	56,93	
0.00.1.06.0.00.0.00.01.01.1.09.10.	PEMELIHARAAN/REHABILITASI SARANA DAN PRASARANA GEDUNG KANTOR ATAU BANGUNAN LAINNYA	70.910.000,00	2.180.000,00	68.730.000,00	3,07	
0.00.1.06.0.00.0.00.01.01.1.09.10.5.1.02.	Belanja Barang dan Jasa	70.910.000,00	2.180.000,00	68.730.000,00	3,07	
1.06.1.06.0.00.0.00.01.02.	PROGRAM PEMBERDAYAAN SOSIAL	1.537.999.900,00	1.348.199.900,00	189.800.000,00	87,65	
1.06.1.06.0.00.0.00.01.02.1.02.	PEMBERDAYAAN POTENSI SUMBER KESEJAHTERAAN SOSIAL PROVINSI	1.537.999.900,00	1.348.199.900,00	189.800.000,00	87,65	
1.06.1.06.0.00.0.00.01.02.1.02.01.	PENINGKATAN KEMAMPUAN POTENSI PEKERJA SOSIAL MASYARAKAT KEWENANGAN PROVINSI	1.187.999.900,00	998.199.900,00	189.800.000,00	84,02	
1.06.1.06.0.00.0.00.01.02.1.02.01.5.1.02.	Belanja Barang dan Jasa	1.187.999.900,00	998.199.900,00	189.800.000,00	84,02	
1.06.1.06.0.00.0.00.01.02.1.02.04.	PENINGKATAN KEMAMPUAN POTENSI SUMBER KESEJAHTERAAN SOSIAL KELEMBAGAAN MASYARAKAT KEWENANGAN PROVINSI	350.000.000,00	350.000.000,00	-	100,00	
1.06.1.06.0.00.0.00.01.02.1.02.04.5.1.05.	Belanja Hibah	350.000.000,00	350.000.000,00	-	100,00	

KODE REKENING	URAIAN	JUMLAH (Rp.)		BERTAMBAH / (BERKURANG)		Dasar Hukum
		ANGGARAN SETELAH PERUBAHAN	REALISASI	Rp.	%	
1	2	3	4	5	6	7
1.06.1.06.0.00.0.00.01.03.	PROGRAM PENANGANAN WARGA NEGARA MIGRAN KORBAN TINDAK KEKERASAN	293.999.770,00	171.680.075,00	122.319.695,00	58,39	
1.06.1.06.0.00.0.00.01.03.1.01.	PEMULANGAN WARGA NEGARA MIGRAN KORBAN TINDAK KEKERASAN DARI TITIK DEBARKASI DI DAERAH PROVINSI UNTUK DIPULANGKAN KE DAERAH KABUPATEN/KOTA ASAL	293.999.770,00	171.680.075,00	122.319.695,00	58,39	
1.06.1.06.0.00.0.00.01.03.1.01.01.	FASILITASI PEMULANGAN WARGA NEGARA MIGRAN KORBAN TINDAK KEKERASAN DARI TITIK DEBARKASI DI DAERAH PROVINSI UNTUK DIPULANGKAN KE DAERAH KABUPATEN/KOTA ASAL	293.999.770,00	171.680.075,00	122.319.695,00	58,39	
1.06.1.06.0.00.0.00.01.03.1.01.01.5.1.02.	Belanja Barang dan Jasa	293.999.770,00	171.680.075,00	122.319.695,00	58,39	
1.06.1.06.0.00.0.00.01.04.	PROGRAM REHABILITASI SOSIAL	10.813.143.974,00	8.785.345.253,00	2.027.798.721,00	81,24	
1.06.1.06.0.00.0.00.01.04.1.01.	REHABILITASI SOSIAL DASAR PENYANDANG DISABILITAS TERLANTAR DI DALAM PANTI	1.643.631.230,00	1.146.667.050,00	496.964.180,00	69,76	
1.06.1.06.0.00.0.00.01.04.1.01.01.	PENYEDIAAN PERMAKINAN	574.867.700,00	496.084.000,00	78.783.700,00	86,29	
1.06.1.06.0.00.0.00.01.04.1.01.01.5.1.02.	Belanja Barang dan Jasa	574.867.700,00	496.084.000,00	78.783.700,00	86,29	
1.06.1.06.0.00.0.00.01.04.1.01.02.	PENYEDIAAN SANDANG	223.499.700,00	192.042.000,00	31.457.700,00	85,92	
1.06.1.06.0.00.0.00.01.04.1.01.02.5.1.02.	Belanja Barang dan Jasa	223.499.700,00	192.042.000,00	31.457.700,00	85,92	
1.06.1.06.0.00.0.00.01.04.1.01.04.	PENYEDIAAN ALAT BANTU	300.782.980,00	22.794.000,00	277.988.980,00	7,57	
1.06.1.06.0.00.0.00.01.04.1.01.04.5.1.02.	Belanja Barang dan Jasa	13.284.100,00	-	13.284.100,00	-	
1.06.1.06.0.00.0.00.01.04.1.01.04.5.2.02.	Belanja Modal Peralatan dan Mesin	287.498.880,00	22.794.000,00	264.704.880,00	7,92	
1.06.1.06.0.00.0.00.01.04.1.01.05.	PENYEDIAAN PERBEKALAN KESEHATAN DI DALAM PANTI	71.538.350,00	47.446.500,00	24.091.850,00	66,32	
1.06.1.06.0.00.0.00.01.04.1.01.05.5.1.02.	Belanja Barang dan Jasa	64.669.850,00	41.784.000,00	22.885.850,00	64,61	
1.06.1.06.0.00.0.00.01.04.1.01.05.5.2.02.	Belanja Modal Peralatan dan Mesin	6.868.500,00	5.662.500,00	1.206.000,00	82,44	
1.06.1.06.0.00.0.00.01.04.1.01.06.	PEMBERIAN BIMBINGAN FISIK, MENTAL, SPIRITUAL DAN SOSIAL	277.999.500,00	247.568.800,00	30.430.700,00	89,05	
1.06.1.06.0.00.0.00.01.04.1.01.06.5.1.02.	Belanja Barang dan Jasa	269.141.700,00	238.711.000,00	30.430.700,00	88,69	
1.06.1.06.0.00.0.00.01.04.1.01.06.5.2.02.	Belanja Modal Peralatan dan Mesin	8.857.800,00	8.857.800,00	-	100,00	

KODE REKENING	URAIAN	JUMLAH (Rp.)		BERTAMBAH / (BERKURANG)		Dasar Hukum
		ANGGARAN SETELAH PERUBAHAN	REALISASI	Rp.	%	
1	2	3	4	5	6	7
1.06.1.06.0.00.0.00.01.04.1.01.09.	AKSES KE LAYANAN PENDIDIKAN DAN KESEHATAN DASAR	75.000.000,00	30.840.000,00	44.160.000,00	41,12	
1.06.1.06.0.00.0.00.01.04.1.01.09.5.1.02.	Belanja Barang dan Jasa	75.000.000,00	30.840.000,00	44.160.000,00	41,12	
1.06.1.06.0.00.0.00.01.04.1.01.10.	PEMBERIAN PELAYANAN PENELUSURAN KELUARGA	59.956.600,00	59.955.200,00	1.400,00	99,99	
1.06.1.06.0.00.0.00.01.04.1.01.10.5.1.02.	Belanja Barang dan Jasa	59.956.600,00	59.955.200,00	1.400,00	99,99	
1.06.1.06.0.00.0.00.01.04.1.01.11.	PEMBERIAN PELAYANAN REUNIFIKASI KELUARGA	59.986.400,00	49.936.550,00	10.049.850,00	83,24	
1.06.1.06.0.00.0.00.01.04.1.01.11.5.1.02.	Belanja Barang dan Jasa	59.986.400,00	49.936.550,00	10.049.850,00	83,24	
1.06.1.06.0.00.0.00.01.04.1.02.	REHABILITASI SOSIAL DASAR ANAK TERLANTAR DI DALAM PANTI	5.072.018.302,00	4.365.039.713,00	706.978.589,00	86,06	
1.06.1.06.0.00.0.00.01.04.1.02.01.	PENGASUHAN	189.566.500,00	66.094.000,00	123.472.500,00	34,86	
1.06.1.06.0.00.0.00.01.04.1.02.01.5.1.02.	Belanja Barang dan Jasa	189.566.500,00	66.094.000,00	123.472.500,00	34,86	
1.06.1.06.0.00.0.00.01.04.1.02.02.	PENYEDIAAN MAKANAN	3.021.084.000,00	3.020.994.500,00	89.500,00	99,99	
1.06.1.06.0.00.0.00.01.04.1.02.02.5.1.02.	Belanja Barang dan Jasa	3.021.084.000,00	3.020.994.500,00	89.500,00	99,99	
1.06.1.06.0.00.0.00.01.04.1.02.03.	PENYEDIAAN SANDANG	409.760.000,00	199.914.000,00	209.846.000,00	48,78	
1.06.1.06.0.00.0.00.01.04.1.02.03.5.1.02.	Belanja Barang dan Jasa	409.760.000,00	199.914.000,00	209.846.000,00	48,78	
1.06.1.06.0.00.0.00.01.04.1.02.05.	PENYEDIAAN PERBEKALAN KESEHATAN DI DALAM PANTI	39.948.102,00	8.907.713,00	31.040.389,00	22,29	
1.06.1.06.0.00.0.00.01.04.1.02.05.5.1.02.	Belanja Barang dan Jasa	39.948.102,00	8.907.713,00	31.040.389,00	22,29	
1.06.1.06.0.00.0.00.01.04.1.02.06.	PEMBERIAN BIMBINGAN FISIK, MENTAL, SPIRITUAL DAN SOSIAL	380.890.000,00	366.960.000,00	13.930.000,00	96,34	
1.06.1.06.0.00.0.00.01.04.1.02.06.5.1.02.	Belanja Barang dan Jasa	380.890.000,00	366.960.000,00	13.930.000,00	96,34	
1.06.1.06.0.00.0.00.01.04.1.02.07.	PEMBERIAN BIMBINGAN AKTIVITAS HIDUP SEHARI-HARI	269.239.800,00	249.421.000,00	19.818.800,00	92,63	
1.06.1.06.0.00.0.00.01.04.1.02.07.5.1.02.	Belanja Barang dan Jasa	269.239.800,00	249.421.000,00	19.818.800,00	92,63	
1.06.1.06.0.00.0.00.01.04.1.02.09.	AKSES KE LAYANAN PENDIDIKAN DAN KESEHATAN DASAR	471.000.000,00	412.748.500,00	58.251.500,00	87,63	
1.06.1.06.0.00.0.00.01.04.1.02.09.5.1.02.	Belanja Barang dan Jasa	471.000.000,00	412.748.500,00	58.251.500,00	87,63	
1.06.1.06.0.00.0.00.01.04.1.02.10.	PEMBERIAN PELAYANAN PENELUSURAN KELUARGA	41.142.900,00	10.000.000,00	31.142.900,00	24,30	

KODE REKENING	URAIAN	JUMLAH (Rp.)		BERTAMBAH / (BERKURANG)		Dasar Hukum
		ANGGARAN SETELAH PERUBAHAN	REALISASI	Rp.	%	
1	2	3	4	5	6	7
1.06.1.06.0.00.0.00.01.04.1.02.10.5.1.02.	Belanja Barang dan Jasa	41.142.900,00	10.000.000,00	31.142.900,00	24,30	
1.06.1.06.0.00.0.00.01.04.1.02.11.	PEMBERIAN PELAYANAN REUNIFIKASI KELUARGA	249.387.000,00	30.000.000,00	219.387.000,00	12,02	
1.06.1.06.0.00.0.00.01.04.1.02.11.5.1.02.	Belanja Barang dan Jasa	249.387.000,00	30.000.000,00	219.387.000,00	12,02	
1.06.1.06.0.00.0.00.01.04.1.03.	REHABILITASI SOSIAL DASAR LANJUT USIA TERLANTAR DI DALAM PANTI	2.633.565.412,00	2.175.826.470,00	457.738.942,00	82,61	
1.06.1.06.0.00.0.00.01.04.1.03.01.	PENYEDIAAN PERMAKANAN	1.592.013.400,00	1.534.572.000,00	57.441.400,00	96,39	
1.06.1.06.0.00.0.00.01.04.1.03.01.5.1.02.	Belanja Barang dan Jasa	1.592.013.400,00	1.534.572.000,00	57.441.400,00	96,39	
1.06.1.06.0.00.0.00.01.04.1.03.02.	PENYEDIAAN SANDANG	127.201.000,00	119.557.500,00	7.643.500,00	93,99	
1.06.1.06.0.00.0.00.01.04.1.03.02.5.1.02.	Belanja Barang dan Jasa	127.201.000,00	119.557.500,00	7.643.500,00	93,99	
1.06.1.06.0.00.0.00.01.04.1.03.05.	PENYEDIAAN PERBEKALAN KESEHATAN DI DALAM PANTI SOSIAL	104.500.000,00	104.500.000,00	-	100,00	
1.06.1.06.0.00.0.00.01.04.1.03.05.5.1.02.	Belanja Barang dan Jasa	104.500.000,00	104.500.000,00	-	100,00	
1.06.1.06.0.00.0.00.01.04.1.03.06.	PEMBERIAN BIMBINGAN FISIK, MENTAL, SPRITUAL DAN SOSIAL	89.987.900,00	58.343.000,00	31.644.900,00	64,83	
1.06.1.06.0.00.0.00.01.04.1.03.06.5.1.02.	Belanja Barang dan Jasa	89.987.900,00	58.343.000,00	31.644.900,00	64,83	
1.06.1.06.0.00.0.00.01.04.1.03.09.	AKSES KE LAYANAN PENDIDIKAN DAN KESEHATAN DASAR	511.012.712,00	272.102.000,00	238.910.712,00	53,24	
1.06.1.06.0.00.0.00.01.04.1.03.09.5.1.02.	Belanja Barang dan Jasa	511.012.712,00	272.102.000,00	238.910.712,00	53,24	
1.06.1.06.0.00.0.00.01.04.1.03.10.	PEMBERIAN PELAYANAN PENELUSURAN KELUARGA	135.115.400,00	36.452.970,00	98.662.430,00	26,97	
1.06.1.06.0.00.0.00.01.04.1.03.10.5.1.02.	Belanja Barang dan Jasa	135.115.400,00	36.452.970,00	98.662.430,00	26,97	
1.06.1.06.0.00.0.00.01.04.1.03.11.	PEMBERIAN PELAYANAN REUNIFIKASI KELUARGA	25.000.000,00	6.749.000,00	18.251.000,00	26,99	
1.06.1.06.0.00.0.00.01.04.1.03.11.5.1.02.	Belanja Barang dan Jasa	25.000.000,00	6.749.000,00	18.251.000,00	26,99	
1.06.1.06.0.00.0.00.01.04.1.03.12.	PEMULASARAAN	48.735.000,00	43.550.000,00	5.185.000,00	89,36	
1.06.1.06.0.00.0.00.01.04.1.03.12.5.2.02.	Belanja Modal Peralatan dan Mesin	48.735.000,00	43.550.000,00	5.185.000,00	89,36	
1.06.1.06.0.00.0.00.01.04.1.05.	REHABILITASI SOSIAL BAGI PENYANDANG MASALAH KESEJAHTERAAN SOSIAL (PMKS) LAINNYA DI LUAR HIV/AIDS DAN NAPZA DI DALAM PANTI	1.463.929.030,00	1.097.812.020,00	366.117.010,00	74,99	

KODE REKENING	URAIAN	JUMLAH (Rp.)		BERTAMBAH / (BERKURANG)		Dasar Hukum
		ANGGARAN SETELAH PERUBAHAN	REALISASI	Rp.	%	
1	2	3	4	5	6	7
1.06.1.06.0.00.0.00.01.04.1.05.01.	PENYEDIAAN PERMAKINAN	478.963.200,00	464.760.000,00	14.203.200,00	97,03	
1.06.1.06.0.00.0.00.01.04.1.05.01.5.1.02.	Belanja Barang dan Jasa	478.963.200,00	464.760.000,00	14.203.200,00	97,03	
1.06.1.06.0.00.0.00.01.04.1.05.02.	PENYEDIAAN SANDANG	161.964.200,00	155.309.500,00	6.654.700,00	95,89	
1.06.1.06.0.00.0.00.01.04.1.05.02.5.1.02.	Belanja Barang dan Jasa	161.964.200,00	155.309.500,00	6.654.700,00	95,89	
1.06.1.06.0.00.0.00.01.04.1.05.04.	PENYEDIAAN PERBEKALAN KESEHATAN DI DALAM PANTI	19.996.430,00	11.449.000,00	8.547.430,00	57,25	
1.06.1.06.0.00.0.00.01.04.1.05.04.5.1.02.	Belanja Barang dan Jasa	19.996.430,00	11.449.000,00	8.547.430,00	57,25	
1.06.1.06.0.00.0.00.01.04.1.05.05.	PEMBERIAN BIMBINGAN FISIK, MENTAL, SPRITUAL DAN SOSIAL	90.000.000,00	84.179.500,00	5.820.500,00	93,53	
1.06.1.06.0.00.0.00.01.04.1.05.05.5.1.02.	Belanja Barang dan Jasa	90.000.000,00	84.179.500,00	5.820.500,00	93,53	
1.06.1.06.0.00.0.00.01.04.1.05.07.	PEMBERIAN BIMBINGAN KETERAMPILAN DASAR	228.005.200,00	223.843.000,00	4.162.200,00	98,17	
1.06.1.06.0.00.0.00.01.04.1.05.07.5.1.02.	Belanja Barang dan Jasa	228.005.200,00	223.843.000,00	4.162.200,00	98,17	
1.06.1.06.0.00.0.00.01.04.1.05.09.	AKSES KELAYANAN PENDIDIKAN DAN KESEHATAN DASAR	10.000.000,00	10.000.000,00	-	100,00	
1.06.1.06.0.00.0.00.01.04.1.05.09.5.1.02.	Belanja Barang dan Jasa	10.000.000,00	10.000.000,00	-	100,00	
1.06.1.06.0.00.0.00.01.04.1.05.10.	PEMULANGAN KE DAERAH ASAL	475.000.000,00	148.271.020,00	326.728.980,00	31,21	
1.06.1.06.0.00.0.00.01.04.1.05.10.5.1.02.	Belanja Barang dan Jasa	475.000.000,00	148.271.020,00	326.728.980,00	31,21	
1.06.1.06.0.00.0.00.01.05.	PROGRAM PERLINDUNGAN DAN JAMINAN SOSIAL	34.206.489.200,00	18.578.191.650,00	15.628.297.550,00	54,31	
1.06.1.06.0.00.0.00.01.05.1.01.	PENGANGKATAN ANAK ANTAR WNI DAN PENGANGKATAN ANAK OLEH ORANG TUA TUNGGAL	38.999.900,00	37.619.950,00	1.379.950,00	96,46	
1.06.1.06.0.00.0.00.01.05.1.01.01.	PENGANGKATAN ANAK ANTAR WNI	38.999.900,00	37.619.950,00	1.379.950,00	96,46	
1.06.1.06.0.00.0.00.01.05.1.01.01.5.1.02.	Belanja Barang dan Jasa	38.999.900,00	37.619.950,00	1.379.950,00	96,46	
1.06.1.06.0.00.0.00.01.05.1.02.	PENGELOLAAN DATA FAKIR MISKIN CAKUPAN DAERAH PROVINSI	34.167.489.300,00	18.540.571.700,00	15.626.917.600,00	54,26	
1.06.1.06.0.00.0.00.01.05.1.02.02.	PENGELOLAAN FAKIR MISKIN LINTAS DAERAH KABUPATEN/KOTA	17.489.700,00	-	17.489.700,00	-	
1.06.1.06.0.00.0.00.01.05.1.02.02.5.1.02.	Belanja Barang dan Jasa	17.489.700,00	-	17.489.700,00	-	

KODE REKENING	URAIAN	JUMLAH (Rp.)		BERTAMBAH / (BERKURANG)		Dasar Hukum
		ANGGARAN SETELAH PERUBAHAN	REALISASI	Rp.	%	
1	2	3	4	5	6	7
1.06.1.06.0.00.0.00.01.05.1.02.03.	FASILITASI BANTUAN PENGEMBANGAN EKONOMI MASYARAKAT	34.149.999.600,00	18.540.571.700,00	15.609.427.900,00	54,29	
1.06.1.06.0.00.0.00.01.05.1.02.03.5.1.02.	Belanja Barang dan Jasa	2.249.999.600,00	2.030.571.700,00	219.427.900,00	90,24	
1.06.1.06.0.00.0.00.01.05.1.02.03.5.1.06.	Belanja Bantuan Sosial	31.900.000.000,00	16.510.000.000,00	15.390.000.000,00	51,75	
1.06.1.06.0.00.0.00.01.06.	PROGRAM PENANGANAN BENCANA	2.210.008.800,00	1.558.205.525,00	651.803.275,00	70,50	
1.06.1.06.0.00.0.00.01.06.1.01.	PERLINDUNGAN SOSIAL KORBAN BENCANA ALAM DAN SOSIAL PROVINSI	2.210.008.800,00	1.558.205.525,00	651.803.275,00	70,50	
1.06.1.06.0.00.0.00.01.06.1.01.01.	PENYEDIAAN PERMAKINAN	25.080.000,00	9.880.000,00	15.200.000,00	39,39	
1.06.1.06.0.00.0.00.01.06.1.01.01.5.1.02.	Belanja Barang dan Jasa	25.080.000,00	9.880.000,00	15.200.000,00	39,39	
1.06.1.06.0.00.0.00.01.06.1.01.03.	PENYEDIAAN TEMPAT PENAMPUNGAN PENGUNGSI	2.184.928.800,00	1.548.325.525,00	636.603.275,00	70,86	
1.06.1.06.0.00.0.00.01.06.1.01.03.5.1.02.	Belanja Barang dan Jasa	1.988.128.800,00	1.379.597.470,00	608.531.330,00	69,39	
1.06.1.06.0.00.0.00.01.06.1.01.03.5.2.02.	Belanja Modal Peralatan dan Mesin	196.800.000,00	168.728.055,00	28.071.945,00	85,73	
1.06.1.06.0.00.0.00.01.07.	PROGRAM PENGELOLAAN TAMAN MAKAM PAHLAWAN	529.554.340,00	255.079.944,00	274.474.396,00	48,16	
1.06.1.06.0.00.0.00.01.07.1.01.	PENGELOLAAN TAMAN MAKAM PAHLAWAN NASIONAL PROVINSI	529.554.340,00	255.079.944,00	274.474.396,00	48,16	
1.06.1.06.0.00.0.00.01.07.1.01.02.	PEMELIHARAAN TAMAN MAKAM PAHLAWAN NASIONAL PROVINSI	529.554.340,00	255.079.944,00	274.474.396,00	48,16	
1.06.1.06.0.00.0.00.01.07.1.01.02.5.1.02.	Belanja Barang dan Jasa	529.554.340,00	255.079.944,00	274.474.396,00	48,16	
	JUMLAH BELANJA	71.687.285.572,00	50.115.304.710,00	21.571.980.862,00	69,90	
	JUMLAH SURPLUS/DEFISIT	(71.522.285.572,00)	(50.048.804.710,00)	(21.670.480.862,00)	69,97	
	SISA LEBIH PEMBIAYAAN ANGGARAN (SILPA)	(71.522.285.572,00)	(50.048.804.710,00)	(21.670.480.862,00)	69,97	

URUSAN PEMERINTAHAN : 2.08. - URUSAN PEMERINTAHAN BIDANG PEMBERDAYAAN PEREMPUAN DAN PERLINDUNGAN ANAK

ORGANISASI : 2.08.2.14.0.00.01. - Dinas Pemberdayaan Perempuan dan Perlindungan Anak

KODE REKENING	URAIAN	JUMLAH (Rp.)		BERTAMBAH / (BERKURANG)		Dasar Hukum
		ANGGARAN SETELAH PERUBAHAN	REALISASI	Rp.	%	
1	2	3	4	5	6	7
2.08.2.08.2.14.0.00.01.00.0.00.00.4.	PENDAPATAN DAERAH	180.000.000,00	175.200.000,00	(4.800.000,00)	97,33	
2.08.2.08.2.14.0.00.01.00.0.00.00.4.1.	PENDAPATAN ASLI DAERAH (PAD)	180.000.000,00	175.200.000,00	(4.800.000,00)	97,33	
2.08.2.08.2.14.0.00.01.00.0.00.00.4.1.02.	Retribusi Daerah	180.000.000,00	175.200.000,00	(4.800.000,00)	97,33	
	JUMLAH PENDAPATAN	180.000.000,00	175.200.000,00	(4.800.000,00)	97,33	
2.08.2.08.2.14.0.00.01.00.0.00.00.5.	BELANJA DAERAH	6.892.432.255,00	5.627.308.146,00	1.265.124.109,00	81,64	
0.00.2.08.2.14.0.00.01.01.	X.XX.01 PROGRAM PENUNJANG URUSAN PEMERINTAHAN DAERAH PROVINSI	6.483.862.255,00	5.285.967.566,00	1.197.894.689,00	81,52	
0.00.2.08.2.14.0.00.01.01.1.01.	PERENCANAAN, PENGANGGARAN, DAN EVALUASI KINERJA PERANGKAT DAERAH	47.010.200,00	3.381.900,00	43.628.300,00	7,19	
0.00.2.08.2.14.0.00.01.01.1.01.01.	PENYUSUNAN DOKUMEN PERENCANAAN PERANGKAT DAERAH	2.461.000,00	1.100.000,00	1.361.000,00	44,69	
0.00.2.08.2.14.0.00.01.01.1.01.01.5.1.02.	Belanja Barang dan Jasa	2.461.000,00	1.100.000,00	1.361.000,00	44,69	
0.00.2.08.2.14.0.00.01.01.1.01.02.	KOORDINASI DAN PENYUSUNAN DOKUMEN RKA- SKPD	5.627.100,00	1.504.000,00	4.123.100,00	26,72	
0.00.2.08.2.14.0.00.01.01.1.01.02.5.1.02.	Belanja Barang dan Jasa	5.627.100,00	1.504.000,00	4.123.100,00	26,72	
0.00.2.08.2.14.0.00.01.01.1.01.06.	KOORDINASI DAN PENYUSUNAN LAPORAN CAPAIAN KINERJA DAN IKHTISAR REALISASI KINERJA SKPD	38.922.100,00	777.900,00	38.144.200,00	1,99	
0.00.2.08.2.14.0.00.01.01.1.01.06.5.1.02.	Belanja Barang dan Jasa	38.922.100,00	777.900,00	38.144.200,00	1,99	
0.00.2.08.2.14.0.00.01.01.1.02.	ADMINISTRASI KEUANGAN PERANGKAT DAERAH	4.751.487.099,00	4.023.239.236,00	728.247.863,00	84,67	
0.00.2.08.2.14.0.00.01.01.1.02.01.	PENYEDIAAN GAJI DAN TUNJANGAN ASN	4.741.818.999,00	4.016.115.546,00	725.703.453,00	84,69	
0.00.2.08.2.14.0.00.01.01.1.02.01.5.1.01.	Belanja Pegawai	4.741.818.999,00	4.016.115.546,00	725.703.453,00	84,69	
0.00.2.08.2.14.0.00.01.01.1.02.07.	KOORDINASI DAN PENYUSUNAN LAPORAN KEUANGAN BULANAN/ TRIWULANAN/SEMESTERAN SKPD	9.668.100,00	7.123.690,00	2.544.410,00	73,68	
0.00.2.08.2.14.0.00.01.01.1.02.07.5.1.02.	Belanja Barang dan Jasa	9.668.100,00	7.123.690,00	2.544.410,00	73,68	
0.00.2.08.2.14.0.00.01.01.1.05.	ADMINISTRASI KEPEGAWAIAN PERANGKAT DAERAH	12.005.000,00	2.810.900,00	9.194.100,00	23,41	
0.00.2.08.2.14.0.00.01.01.1.05.03.	PENDATAAN DAN PENGOLAHAN ADMINISTRASI KEPEGAWAIAN	12.005.000,00	2.810.900,00	9.194.100,00	23,41	

KODE REKENING	URAIAN	JUMLAH (Rp.)		BERTAMBAH / (BERKURANG)		Dasar Hukum
		ANGGARAN SETELAH PERUBAHAN	REALISASI	Rp.	%	
1	2	3	4	5	6	7
0.00.2.08.2.14.0.00.01.01.1.05.03.5.1.02.	Belanja Barang dan Jasa	12.005.000,00	2.810.900,00	9.194.100,00	23,41	
0.00.2.08.2.14.0.00.01.01.1.06.	ADMINISTRASI UMUM PERANGKAT DAERAH	298.317.380,00	113.155.735,00	185.161.645,00	37,93	
0.00.2.08.2.14.0.00.01.01.1.06.01.	PENYEDIAAN KOMPONEN INSTALASI LISTRIK/PENERANGAN BANGUNAN KANTOR	993.500,00	-	993.500,00	-	
0.00.2.08.2.14.0.00.01.01.1.06.01.5.1.02.	Belanja Barang dan Jasa	993.500,00	-	993.500,00	-	
0.00.2.08.2.14.0.00.01.01.1.06.05.	PENYEDIAAN BARANG CETAKAN DAN PENGGANDAAN	32.694.600,00	17.103.100,00	15.591.500,00	52,31	
0.00.2.08.2.14.0.00.01.01.1.06.05.5.1.02.	Belanja Barang dan Jasa	32.694.600,00	17.103.100,00	15.591.500,00	52,31	
0.00.2.08.2.14.0.00.01.01.1.06.07.	PENYEDIAAN BAHAN/MATERIAL	187.757.200,00	65.183.735,00	122.573.465,00	34,71	
0.00.2.08.2.14.0.00.01.01.1.06.07.5.1.02.	Belanja Barang dan Jasa	187.757.200,00	65.183.735,00	122.573.465,00	34,71	
0.00.2.08.2.14.0.00.01.01.1.06.08.	FASILITASI KUNJUNGAN TAMU	20.577.000,00	14.641.500,00	5.935.500,00	71,15	
0.00.2.08.2.14.0.00.01.01.1.06.08.5.1.02.	Belanja Barang dan Jasa	20.577.000,00	14.641.500,00	5.935.500,00	71,15	
0.00.2.08.2.14.0.00.01.01.1.06.09.	PENYELENGGARAAN RAPAT KOORDINASI DAN KONSULTASI SKPD	56.295.080,00	16.227.400,00	40.067.680,00	28,82	
0.00.2.08.2.14.0.00.01.01.1.06.09.5.1.02.	Belanja Barang dan Jasa	56.295.080,00	16.227.400,00	40.067.680,00	28,82	
0.00.2.08.2.14.0.00.01.01.1.07.	PENGADAAN BARANG MILIK DAERAH PENUNJANG URUSAN PEMERINTAH DAERAH	66.118.900,00	31.622.000,00	34.496.900,00	47,82	
0.00.2.08.2.14.0.00.01.01.1.07.06.	PENGADAAN PERALATAN DAN MESIN LAINNYA	66.118.900,00	31.622.000,00	34.496.900,00	47,82	
0.00.2.08.2.14.0.00.01.01.1.07.06.5.2.02.	Belanja Modal Peralatan dan Mesin	66.118.900,00	31.622.000,00	34.496.900,00	47,82	
0.00.2.08.2.14.0.00.01.01.1.08.	PENYEDIAAN JASA PENUNJANG URUSAN PEMERINTAHAN DAERAH	1.143.124.976,00	1.060.199.760,00	82.925.216,00	92,74	
0.00.2.08.2.14.0.00.01.01.1.08.01.	PENYEDIAAN JASA SURAT MENYURAT	2.280.000,00	1.770.000,00	510.000,00	77,63	
0.00.2.08.2.14.0.00.01.01.1.08.01.5.1.02.	Belanja Barang dan Jasa	2.280.000,00	1.770.000,00	510.000,00	77,63	
0.00.2.08.2.14.0.00.01.01.1.08.02.	PENYEDIAAN JASA KOMUNIKASI, SUMBER DAYA AIR DAN LISTRIK	136.940.416,00	113.280.000,00	23.660.416,00	82,72	
0.00.2.08.2.14.0.00.01.01.1.08.02.5.1.02.	Belanja Barang dan Jasa	136.940.416,00	113.280.000,00	23.660.416,00	82,72	
0.00.2.08.2.14.0.00.01.01.1.08.03.	PENYEDIAAN JASA PERALATAN DAN PERLENGKAPAN KANTOR	15.150.000,00	2.575.000,00	12.575.000,00	16,99	

KODE REKENING	URAIAN	JUMLAH (Rp.)		BERTAMBAH / (BERKURANG)		Dasar Hukum
		ANGGARAN SETELAH PERUBAHAN	REALISASI	Rp.	%	
1	2	3	4	5	6	7
0.00.2.08.2.14.0.00.01.01.1.08.03.5.1.02.	Belanja Barang dan Jasa	15.150.000,00	2.575.000,00	12.575.000,00	16,99	
0.00.2.08.2.14.0.00.01.01.1.08.04.	PENYEDIAAN JASA PELAYANAN UMUM KANTOR	988.754.560,00	942.574.760,00	46.179.800,00	95,32	
0.00.2.08.2.14.0.00.01.01.1.08.04.5.1.01.	Belanja Pegawai	96.480.000,00	80.330.000,00	16.150.000,00	83,26	
0.00.2.08.2.14.0.00.01.01.1.08.04.5.1.02.	Belanja Barang dan Jasa	892.274.560,00	862.244.760,00	30.029.800,00	96,63	
0.00.2.08.2.14.0.00.01.01.1.09.	PEMELIHARAAN BARANG MILIK DAERAH PENUNJANG URUSAN PEMERINTAHAN DAERAH	165.798.700,00	51.558.035,00	114.240.665,00	31,09	
0.00.2.08.2.14.0.00.01.01.1.09.01.	PENYEDIAAN JASA PEMELIHARAAN, BIAYA PEMELIHARAAN DAN PAJAK KENDARAAN PERORANGAN DINAS ATAU KENDARAAN DINAS JABATAN	165.798.700,00	51.558.035,00	114.240.665,00	31,09	
0.00.2.08.2.14.0.00.01.01.1.09.01.5.1.02.	Belanja Barang dan Jasa	165.798.700,00	51.558.035,00	114.240.665,00	31,09	
2.08.2.08.2.14.0.00.01.03.	PROGRAM PERLINDUNGAN PEREMPUAN	317.042.000,00	262.126.180,00	54.915.820,00	82,67	
2.08.2.08.2.14.0.00.01.03.1.01.	PENCEGAHAN KEKERASAN TERHADAP PEREMPUAN YANG MELIBATKAN PARA PIHAK LINGKUP DAERAH PROVINSI DAN LINTAS DAERAH KABUPATEN/KOTA	61.061.100,00	58.838.400,00	2.222.700,00	96,35	
2.08.2.08.2.14.0.00.01.03.1.01.01.	KOORDINASI DAN SINKRONISASI PELAKSANAAN KEBIJAKAN, PROGRAM DAN KEGIATAN PENCEGAHAN KEKERASAN TERHADAP PEREMPUAN KEWENANGAN PROVINSI	61.061.100,00	58.838.400,00	2.222.700,00	96,35	
2.08.2.08.2.14.0.00.01.03.1.01.01.5.1.02.	Belanja Barang dan Jasa	61.061.100,00	58.838.400,00	2.222.700,00	96,35	
2.08.2.08.2.14.0.00.01.03.1.02.	PENYEDIAAN LAYANAN RUJUKAN LANJUTAN BAGI PEREMPUAN KORBAN KEKERASAN YANG MEMERLUKAN KOORDINASI TINGKAT DAERAH PROVINSI DAN LINTAS DAERAH KABUPATEN/KOTA	189.581.100,00	151.417.780,00	38.163.320,00	79,86	
2.08.2.08.2.14.0.00.01.03.1.02.02.	KOORDINASI DAN SINKRONISASI PELAKSANAAN PENYEDIAAN LAYANAN RUJUKAN LANJUTAN BAGI PEREMPUAN KORBAN KEKERASAN KEWENANGAN PROVINSI	189.581.100,00	151.417.780,00	38.163.320,00	79,86	
2.08.2.08.2.14.0.00.01.03.1.02.02.5.1.02.	Belanja Barang dan Jasa	189.581.100,00	151.417.780,00	38.163.320,00	79,86	
2.08.2.08.2.14.0.00.01.03.1.03.	PENGUATAN DAN PENGEMBANGAN LEMBAGA PENYEDIA LAYANAN PERLINDUNGAN PEREMPUAN KEWENANGAN PROVINSI	66.399.800,00	51.870.000,00	14.529.800,00	78,11	
2.08.2.08.2.14.0.00.01.03.1.03.02.	PENINGKATAN KAPASITAS SUMBER DAYA LEMBAGA PENYEDIA LAYANAN PENANGANAN BAGI PEREMPUAN KORBAN KEKERASAN KEWENANGAN PROVINSI	66.399.800,00	51.870.000,00	14.529.800,00	78,11	

KODE REKENING	URAIAN	JUMLAH (Rp.)		BERTAMBAH / (BERKURANG)		Dasar Hukum
		ANGGARAN SETELAH PERUBAHAN	REALISASI	Rp.	%	
1	2	3	4	5	6	7
2.08.2.08.2.14.0.00.01.03.1.03.02.5.1.02.	Belanja Barang dan Jasa	66.399.800,00	51.870.000,00	14.529.800,00	78,11	
2.08.2.08.2.14.0.00.01.07.	PROGRAM PERLINDUNGAN KHUSUS ANAK	91.528.000,00	79.214.400,00	12.313.600,00	86,54	
2.08.2.08.2.14.0.00.01.07.1.01.	PENCEGAHAN KEKERASAN TERHADAP ANAK YANG MELIBATKAN PARA PIHAK LINGKUP DAERAH PROVINSI DAN LINTAS DAERAH KABUPATEN/KOTA	32.684.000,00	32.584.000,00	100.000,00	99,69	
2.08.2.08.2.14.0.00.01.07.1.01.02.	KOORDINASI DAN SINKRONISASI PENCEGAHAN KEKERASAN TERHADAP ANAK KEWENANGAN PROVINSI	32.684.000,00	32.584.000,00	100.000,00	99,69	
2.08.2.08.2.14.0.00.01.07.1.01.02.5.1.02.	Belanja Barang dan Jasa	32.684.000,00	32.584.000,00	100.000,00	99,69	
2.08.2.08.2.14.0.00.01.07.1.02.	PENYEDIAAN LAYANAN BAGI ANAK YANG MEMERLUKAN PERLINDUNGAN KHUSUS YANG MEMERLUKAN KOORDINASI TINGKAT DAERAH PROVINSI	58.844.000,00	46.630.400,00	12.213.600,00	79,24	
2.08.2.08.2.14.0.00.01.07.1.02.02.	KOORDINASI DAN SINKRONISASI PELAKSANAAN PENDAMPINGAN ANAK YANG MEMERLUKAN PERLINDUNGAN KHUSUS KEWENANGAN PROVINSI	58.844.000,00	46.630.400,00	12.213.600,00	79,24	
2.08.2.08.2.14.0.00.01.07.1.02.02.5.1.02.	Belanja Barang dan Jasa	58.844.000,00	46.630.400,00	12.213.600,00	79,24	
	JUMLAH BELANJA	6.892.432.255,00	5.627.308.146,00	1.265.124.109,00	81,64	
	JUMLAH SURPLUS/DEFISIT	(6.712.432.255,00)	(5.452.108.146,00)	(1.269.924.109,00)	81,22	
	SISA LEBIH PEMBIAYAAN ANGGARAN (SILPA)	(6.712.432.255,00)	(5.452.108.146,00)	(1.269.924.109,00)	81,22	

URUSAN PEMERINTAHAN : **2.11. - URUSAN PEMERINTAHAN BIDANG LINGKUNGAN HIDUP**
ORGANISASI : **2.11.3.28.0.00.01. - Dinas Lingkungan Hidup dan Kehutanan**

KODE REKENING	URAIAN	JUMLAH (Rp.)		BERTAMBAH / (BERKURANG)		Dasar Hukum
		ANGGARAN SETELAH PERUBAHAN	REALISASI	Rp.	%	
1	2	3	4	5	6	7
2.11.2.11.3.28.0.00.01.00.0.00.00.4.	PENDAPATAN DAERAH	7.207.000.900,00	1.150.183.776,00	(6.056.817.124,00)	15,95	
2.11.2.11.3.28.0.00.01.00.0.00.00.4.1.	PENDAPATAN ASLI DAERAH (PAD)	7.207.000.900,00	1.150.183.776,00	(6.056.817.124,00)	15,95	
2.11.2.11.3.28.0.00.01.00.0.00.00.4.1.02.	Retribusi Daerah	4.000.000.000,00	1.148.303.000,00	(2.851.697.000,00)	28,70	
2.11.2.11.3.28.0.00.01.00.0.00.00.4.1.04.	Lain-lain PAD yang Sah	3.207.000.900,00	1.880.776,00	(3.205.120.124,00)	0,05	
	JUMLAH PENDAPATAN	7.207.000.900,00	1.150.183.776,00	(6.056.817.124,00)	15,95	
2.11.2.11.3.28.0.00.01.00.0.00.00.5.	BELANJA DAERAH	99.979.559.782,00	87.629.909.646,00	12.349.650.136,00	87,64	
0.00.2.11.3.28.0.00.01.01.	X.XX.01 PROGRAM PENUNJANG URUSAN PEMERINTAHAN DAERAH PROVINSI	81.101.206.864,00	70.442.613.379,00	10.658.593.485,00	86,85	
0.00.2.11.3.28.0.00.01.01.1.01.	PERENCANAAN, PENGANGGARAN, DAN EVALUASI KINERJA PERANGKAT DAERAH	274.933.100,00	133.863.975,00	141.069.125,00	48,68	
0.00.2.11.3.28.0.00.01.01.1.01.01.	PENYUSUNAN DOKUMEN PERENCANAAN PERANGKAT DAERAH	122.504.000,00	121.744.466,00	759.534,00	99,37	
0.00.2.11.3.28.0.00.01.01.1.01.01.5.1.02.	Belanja Barang dan Jasa	122.504.000,00	121.744.466,00	759.534,00	99,37	
0.00.2.11.3.28.0.00.01.01.1.01.04.	KOORDINASI DAN PENYUSUNAN DPA-SKPD	152.429.100,00	12.119.509,00	140.309.591,00	7,95	
0.00.2.11.3.28.0.00.01.01.1.01.04.5.1.02.	Belanja Barang dan Jasa	152.429.100,00	12.119.509,00	140.309.591,00	7,95	
0.00.2.11.3.28.0.00.01.01.1.02.	ADMINISTRASI KEUANGAN PERANGKAT DAERAH	69.184.472.640,00	63.867.340.417,00	5.317.132.223,00	92,31	
0.00.2.11.3.28.0.00.01.01.1.02.01.	PENYEDIAAN GAJI DAN TUNJANGAN ASN	68.801.631.000,00	63.672.837.517,00	5.128.793.483,00	92,54	
0.00.2.11.3.28.0.00.01.01.1.02.01.5.1.01.	Belanja Pegawai	68.801.631.000,00	63.672.837.517,00	5.128.793.483,00	92,54	
0.00.2.11.3.28.0.00.01.01.1.02.03.	PELAKSANAAN PENATAUSAHAAN DAN PENGUJIAN/VERIFIKASI KEUANGAN SKPD	274.886.940,00	186.048.200,00	88.838.740,00	67,68	
0.00.2.11.3.28.0.00.01.01.1.02.03.5.1.01.	Belanja Pegawai	142.080.000,00	140.648.000,00	1.432.000,00	98,99	
0.00.2.11.3.28.0.00.01.01.1.02.03.5.1.02.	Belanja Barang dan Jasa	132.806.940,00	45.400.200,00	87.406.740,00	34,18	
0.00.2.11.3.28.0.00.01.01.1.02.05.	KOORDINASI DAN PENYUSUNAN LAPORAN KEUANGAN AKHIR TAHUN SKPD	107.954.700,00	8.454.700,00	99.500.000,00	7,83	
0.00.2.11.3.28.0.00.01.01.1.02.05.5.1.02.	Belanja Barang dan Jasa	107.954.700,00	8.454.700,00	99.500.000,00	7,83	

KODE REKENING	URAIAN	JUMLAH (Rp.)		BERTAMBAH / (BERKURANG)		Dasar Hukum
		ANGGARAN SETELAH PERUBAHAN	REALISASI	Rp.	%	
1	2	3	4	5	6	7
0.00.2.11.3.28.0.00.01.01.1.03.	ADMINISTRASI BARANG MILIK DAERAH PADA PERANGKAT DAERAH	153.650.900,00	64.780.000,00	88.870.900,00	42,16	
0.00.2.11.3.28.0.00.01.01.1.03.03.	KOORDINASI DAN PENILAIAN BARANG MILIK DAERAH SKPD	26.279.800,00	2.710.000,00	23.569.800,00	10,31	
0.00.2.11.3.28.0.00.01.01.1.03.03.5.1.01.	Belanja Pegawai	2.360.000,00	-	2.360.000,00	-	
0.00.2.11.3.28.0.00.01.01.1.03.03.5.1.02.	Belanja Barang dan Jasa	23.919.800,00	2.710.000,00	21.209.800,00	11,32	
0.00.2.11.3.28.0.00.01.01.1.03.06.	PENATAUSAHAAN BARANG MILIK DAERAH PADA SKPD	127.371.100,00	62.070.000,00	65.301.100,00	48,73	
0.00.2.11.3.28.0.00.01.01.1.03.06.5.1.01.	Belanja Pegawai	89.610.000,00	57.960.000,00	31.650.000,00	64,68	
0.00.2.11.3.28.0.00.01.01.1.03.06.5.1.02.	Belanja Barang dan Jasa	34.512.100,00	4.110.000,00	30.402.100,00	11,90	
0.00.2.11.3.28.0.00.01.01.1.03.06.5.2.02.	Belanja Modal Peralatan dan Mesin	3.249.000,00	-	3.249.000,00	-	
0.00.2.11.3.28.0.00.01.01.1.04.	ADMINISTRASI PENDAPATAN DAERAH KEWENANGAN PERANGKAT DAERAH	74.035.000,00	20.432.000,00	53.603.000,00	27,59	
0.00.2.11.3.28.0.00.01.01.1.04.02.	ANALISA DAN PENGEMBANGAN RETRIBUSI DAERAH, SERTA PENYUSUNAN KEBIJAKAN RETRIBUSI DAERAH	74.035.000,00	20.432.000,00	53.603.000,00	27,59	
0.00.2.11.3.28.0.00.01.01.1.04.02.5.1.01.	Belanja Pegawai	4.440.000,00	4.440.000,00	-	100,00	
0.00.2.11.3.28.0.00.01.01.1.04.02.5.1.02.	Belanja Barang dan Jasa	69.595.000,00	15.992.000,00	53.603.000,00	22,97	
0.00.2.11.3.28.0.00.01.01.1.05.	ADMINISTRASI KEPEGAWAIAN PERANGKAT DAERAH	243.713.500,00	65.264.183,00	178.449.317,00	26,77	
0.00.2.11.3.28.0.00.01.01.1.05.09.	PENDIDIKAN DAN PELATIHAN PEGAWAI BERDASARKAN TUGAS DAN FUNGSI	243.713.500,00	65.264.183,00	178.449.317,00	26,77	
0.00.2.11.3.28.0.00.01.01.1.05.09.5.1.02.	Belanja Barang dan Jasa	240.578.500,00	65.264.183,00	175.314.317,00	27,12	
0.00.2.11.3.28.0.00.01.01.1.05.09.5.2.02.	Belanja Modal Peralatan dan Mesin	3.135.000,00	-	3.135.000,00	-	
0.00.2.11.3.28.0.00.01.01.1.06.	ADMINISTRASI UMUM PERANGKAT DAERAH	1.798.542.980,00	574.850.708,00	1.223.692.272,00	31,96	
0.00.2.11.3.28.0.00.01.01.1.06.01.	PENYEDIAAN KOMPONEN INSTALASI LISTRIK/PENERANGAN BANGUNAN KANTOR	77.718.000,00	16.359.400,00	61.358.600,00	21,04	
0.00.2.11.3.28.0.00.01.01.1.06.01.5.1.02.	Belanja Barang dan Jasa	77.718.000,00	16.359.400,00	61.358.600,00	21,04	
0.00.2.11.3.28.0.00.01.01.1.06.04.	PENYEDIAAN BAHAN LOGISTIK KANTOR	29.106.700,00	11.191.400,00	17.915.300,00	38,44	
0.00.2.11.3.28.0.00.01.01.1.06.04.5.1.02.	Belanja Barang dan Jasa	29.106.700,00	11.191.400,00	17.915.300,00	38,44	

KODE REKENING	URAIAN	JUMLAH (Rp.)		BERTAMBAH / (BERKURANG)		Dasar Hukum
		ANGGARAN SETELAH PERUBAHAN	REALISASI	Rp.	%	
1	2	3	4	5	6	7
0.00.2.11.3.28.0.00.01.01.1.06.05.	PENYEDIAAN BARANG CETAKAN DAN PENGGANDAAN	208.400.500,00	108.696.482,00	99.704.018,00	52,15	
0.00.2.11.3.28.0.00.01.01.1.06.05.5.1.02.	Belanja Barang dan Jasa	202.890.500,00	108.696.482,00	94.194.018,00	53,57	
0.00.2.11.3.28.0.00.01.01.1.06.05.5.2.02.	Belanja Modal Peralatan dan Mesin	5.510.000,00	-	5.510.000,00	-	
0.00.2.11.3.28.0.00.01.01.1.06.07.	PENYEDIAAN BAHAN/MATERIAL	431.819.600,00	240.548.359,00	191.271.241,00	55,70	
0.00.2.11.3.28.0.00.01.01.1.06.07.5.1.02.	Belanja Barang dan Jasa	425.207.600,00	237.242.359,00	187.965.241,00	55,79	
0.00.2.11.3.28.0.00.01.01.1.06.07.5.2.02.	Belanja Modal Peralatan dan Mesin	6.612.000,00	3.306.000,00	3.306.000,00	50,00	
0.00.2.11.3.28.0.00.01.01.1.06.08.	FASILITASI KUNJUNGAN TAMU	129.298.500,00	35.995.994,00	93.302.506,00	27,83	
0.00.2.11.3.28.0.00.01.01.1.06.08.5.1.02.	Belanja Barang dan Jasa	129.298.500,00	35.995.994,00	93.302.506,00	27,83	
0.00.2.11.3.28.0.00.01.01.1.06.09.	PENYELENGGARAAN RAPAT KOORDINASI DAN KONSULTASI SKPD	922.199.680,00	162.059.073,00	760.140.607,00	17,57	
0.00.2.11.3.28.0.00.01.01.1.06.09.5.1.02.	Belanja Barang dan Jasa	922.199.680,00	162.059.073,00	760.140.607,00	17,57	
0.00.2.11.3.28.0.00.01.01.1.07.	PENGADAAN BARANG MILIK DAERAH PENUNJANG URUSAN PEMERINTAH DAERAH	677.766.000,00	14.424.200,00	663.341.800,00	2,12	
0.00.2.11.3.28.0.00.01.01.1.07.05.	PENGADAAN MEBEL	168.341.900,00	-	168.341.900,00	-	
0.00.2.11.3.28.0.00.01.01.1.07.05.5.1.02.	Belanja Barang dan Jasa	14.926.400,00	-	14.926.400,00	-	
0.00.2.11.3.28.0.00.01.01.1.07.05.5.2.02.	Belanja Modal Peralatan dan Mesin	153.415.500,00	-	153.415.500,00	-	
0.00.2.11.3.28.0.00.01.01.1.07.06.	PENGADAAN PERALATAN DAN MESIN LAINNYA	509.424.100,00	14.424.200,00	494.999.900,00	2,83	
0.00.2.11.3.28.0.00.01.01.1.07.06.5.1.01.	Belanja Pegawai	900.000,00	-	900.000,00	-	
0.00.2.11.3.28.0.00.01.01.1.07.06.5.1.02.	Belanja Barang dan Jasa	110.080.900,00	6.549.200,00	103.531.700,00	5,94	
0.00.2.11.3.28.0.00.01.01.1.07.06.5.2.02.	Belanja Modal Peralatan dan Mesin	398.443.200,00	7.875.000,00	390.568.200,00	1,97	
0.00.2.11.3.28.0.00.01.01.1.08.	PENYEDIAAN JASA PENUNJANG URUSAN PEMERINTAHAN DAERAH	7.213.470.587,00	5.156.723.589,00	2.056.746.998,00	71,48	
0.00.2.11.3.28.0.00.01.01.1.08.01.	PENYEDIAAN JASA SURAT MENYURAT	86.676.280,00	44.838.306,00	41.837.974,00	51,73	
0.00.2.11.3.28.0.00.01.01.1.08.01.5.1.02.	Belanja Barang dan Jasa	86.676.280,00	44.838.306,00	41.837.974,00	51,73	

KODE REKENING	URAIAN	JUMLAH (Rp.)		BERTAMBAH / (BERKURANG)		Dasar Hukum
		ANGGARAN SETELAH PERUBAHAN	REALISASI	Rp.	%	
1	2	3	4	5	6	7
0.00.2.11.3.28.0.00.01.01.1.08.02.	PENYEDIAAN JASA KOMUNIKASI, SUMBER DAYA AIR DAN LISTRIK	2.130.979.267,00	749.474.665,00	1.381.504.602,00	35,17	
0.00.2.11.3.28.0.00.01.01.1.08.02.5.1.02.	Belanja Barang dan Jasa	2.130.979.267,00	749.474.665,00	1.381.504.602,00	35,17	
0.00.2.11.3.28.0.00.01.01.1.08.03.	PENYEDIAAN JASA PERALATAN DAN PERLENGKAPAN KANTOR	4.287.600,00	3.367.800,00	919.800,00	78,54	
0.00.2.11.3.28.0.00.01.01.1.08.03.5.1.02.	Belanja Barang dan Jasa	4.287.600,00	3.367.800,00	919.800,00	78,54	
0.00.2.11.3.28.0.00.01.01.1.08.04.	PENYEDIAAN JASA PELAYANAN UMUM KANTOR	4.991.527.440,00	4.359.042.818,00	632.484.622,00	87,32	
0.00.2.11.3.28.0.00.01.01.1.08.04.5.1.01.	Belanja Pegawai	647.360.000,00	584.782.000,00	62.578.000,00	90,33	
0.00.2.11.3.28.0.00.01.01.1.08.04.5.1.02.	Belanja Barang dan Jasa	4.317.337.540,00	3.774.260.818,00	543.076.722,00	87,42	
0.00.2.11.3.28.0.00.01.01.1.08.04.5.2.02.	Belanja Modal Peralatan dan Mesin	26.829.900,00	-	26.829.900,00	-	
0.00.2.11.3.28.0.00.01.01.1.09.	PEMELIHARAAN BARANG MILIK DAERAH PENUNJANG URUSAN PEMERINTAHAN DAERAH	1.480.622.157,00	544.934.307,00	935.687.850,00	36,80	
0.00.2.11.3.28.0.00.01.01.1.09.01.	PENYEDIAAN JASA PEMELIHARAAN, BIAYA PEMELIHARAAN DAN PAJAK KENDARAAN PERORANGAN DINAS ATAU KENDARAAN DINAS JABATAN	182.162.000,00	165.112.174,00	17.049.826,00	90,64	
0.00.2.11.3.28.0.00.01.01.1.09.01.5.1.02.	Belanja Barang dan Jasa	182.162.000,00	165.112.174,00	17.049.826,00	90,64	
0.00.2.11.3.28.0.00.01.01.1.09.02.	PENYEDIAAN JASA PEMELIHARAAN, BIAYA PEMELIHARAAN, PAJAK DAN PERIZINAN KENDARAAN DINAS OPERASIONAL ATAU LAPANGAN	1.021.716.457,00	330.941.475,00	690.774.982,00	32,39	
0.00.2.11.3.28.0.00.01.01.1.09.02.5.1.02.	Belanja Barang dan Jasa	964.450.657,00	327.951.475,00	636.499.182,00	34,00	
0.00.2.11.3.28.0.00.01.01.1.09.02.5.2.02.	Belanja Modal Peralatan dan Mesin	57.265.800,00	2.990.000,00	54.275.800,00	5,22	
0.00.2.11.3.28.0.00.01.01.1.09.06.	PEMELIHARAAN PERALATAN DAN MESIN LAINNYA	177.779.400,00	37.098.158,00	140.681.242,00	20,86	
0.00.2.11.3.28.0.00.01.01.1.09.06.5.1.02.	Belanja Barang dan Jasa	177.779.400,00	37.098.158,00	140.681.242,00	20,86	
0.00.2.11.3.28.0.00.01.01.1.09.09.	PEMELIHARAAN/REHABILITASI GEDUNG KANTOR DAN BANGUNAN LAINNYA	98.964.300,00	11.782.500,00	87.181.800,00	11,90	
0.00.2.11.3.28.0.00.01.01.1.09.09.5.1.02.	Belanja Barang dan Jasa	98.964.300,00	11.782.500,00	87.181.800,00	11,90	
2.11.2.11.3.28.0.00.01.02.	PROGRAM PERENCANAAN LINGKUNGAN HIDUP	440.000.000,00	217.359.824,00	222.640.176,00	49,39	
2.11.2.11.3.28.0.00.01.02.1.02.	PENYELENGGARAAN KAJIAN LINGKUNGAN HIDUP STRATEGIS (KLHS) PROVINSI	440.000.000,00	217.359.824,00	222.640.176,00	49,39	

KODE REKENING	URAIAN	JUMLAH (Rp.)		BERTAMBAH / (BERKURANG)		Dasar Hukum
		ANGGARAN SETELAH PERUBAHAN	REALISASI	Rp.	%	
1	2	3	4	5	6	7
2.11.2.11.3.28.0.00.01.02.1.02.01.	PEMBUATAN DAN PELAKSANAAN KLHS RENCANA TATA RUANG	440.000.000,00	217.359.824,00	222.640.176,00	49,39	
2.11.2.11.3.28.0.00.01.02.1.02.01.5.1.02.	Belanja Barang dan Jasa	440.000.000,00	217.359.824,00	222.640.176,00	49,39	
2.11.2.11.3.28.0.00.01.03.	PROGRAM PENGENDALIAN PENCEMARAN DAN/ATAU KERUSAKAN LINGKUNGAN HIDUP	501.269.950,00	427.051.974,00	74.217.976,00	85,19	
2.11.2.11.3.28.0.00.01.03.1.01.	PENCEGAHAN PENCEMARAN DAN/ATAU KERUSAKAN LINGKUNGAN HIDUP	501.269.950,00	427.051.974,00	74.217.976,00	85,19	
2.11.2.11.3.28.0.00.01.03.1.01.03.	PENGELOLAAN LABORATORIUM LINGKUNGAN HIDUP PROVINSI	501.269.950,00	427.051.974,00	74.217.976,00	85,19	
2.11.2.11.3.28.0.00.01.03.1.01.03.5.1.02.	Belanja Barang dan Jasa	472.592.950,00	427.051.974,00	45.540.976,00	90,36	
2.11.2.11.3.28.0.00.01.03.1.01.03.5.2.02.	Belanja Modal Peralatan dan Mesin	27.759.000,00	-	27.759.000,00	-	
2.11.2.11.3.28.0.00.01.03.1.01.03.5.2.05.	Belanja Modal Aset Tetap Lainnya	918.000,00	-	918.000,00	-	
2.11.2.11.3.28.0.00.01.05.	PROGRAM PENGENDALIAN BAHAN BERBAHAYA DAN BERACUN (B3) DAN LIMBAH BAHAN BERBAHAYA DAN BERACUN (LIMBAH B3)	457.970.400,00	56.490.315,00	401.480.085,00	12,33	
2.11.2.11.3.28.0.00.01.05.1.01.	PENGUMPULAN LIMBAH B3 LINTAS DAERAH KABUPATEN/KOTA DALAM 1 (SATU) DAERAH PROVINSI	457.970.400,00	56.490.315,00	401.480.085,00	12,33	
2.11.2.11.3.28.0.00.01.05.1.01.02.	KOORDINASI DAN SINKRONISASI PENGELOLAAN LIMBAH B3 DENGAN PEMERINTAH PUSAT DALAM RANGKA PENGANGKUTAN, PEMANFAATAN, PENGOLAHAN, DAN/ATAU PENIMBUNAN	457.970.400,00	56.490.315,00	401.480.085,00	12,33	
2.11.2.11.3.28.0.00.01.05.1.01.02.5.1.02.	Belanja Barang dan Jasa	450.560.400,00	56.490.315,00	394.070.085,00	12,53	
2.11.2.11.3.28.0.00.01.05.1.01.02.5.2.02.	Belanja Modal Peralatan dan Mesin	7.410.000,00	-	7.410.000,00	-	
3.28.2.11.3.28.0.00.01.03.	3.28.03 PROGRAM PENGELOLAAN HUTAN	17.361.641.568,00	16.482.994.154,00	878.647.414,00	94,93	
3.28.2.11.3.28.0.00.01.03.1.04.	PELAKSANAAN REHABILITASI DI LUAR KAWASAN HUTAN NEGARA	15.361.237.968,00	15.064.045.700,00	297.192.268,00	98,06	
3.28.2.11.3.28.0.00.01.03.1.04.02.	PEMBANGUNAN HUTAN RAKYAT DI LUAR KAWASAN HUTAN NEGARA	3.741.551.000,00	3.741.551.000,00	-	100,00	
3.28.2.11.3.28.0.00.01.03.1.04.02.5.1.02.	Belanja Barang dan Jasa	3.741.551.000,00	3.741.551.000,00	-	100,00	
3.28.2.11.3.28.0.00.01.03.1.04.05.	PENERAPAN TEKNIK KONSERVASI TANAH DAN AIR HUTAN DAN LAHAN	11.325.857.468,00	11.322.494.700,00	3.362.768,00	99,97	

KODE REKENING	URAIAN	JUMLAH (Rp.)		BERTAMBAH / (BERKURANG)		Dasar Hukum
		ANGGARAN SETELAH PERUBAHAN	REALISASI	Rp.	%	
1	2	3	4	5	6	7
3.28.2.11.3.28.0.00.01.03.1.04.05.5.1.02.	Belanja Barang dan Jasa	11.325.857.468,00	11.322.494.700,00	3.362.768,00	99,97	
3.28.2.11.3.28.0.00.01.03.1.04.06.	PENGEMBANGAN PERBENIHAN UNTUK REHABILITASI LAHAN	293.829.500,00	-	293.829.500,00	-	
3.28.2.11.3.28.0.00.01.03.1.04.06.5.1.02.	Belanja Barang dan Jasa	293.829.500,00	-	293.829.500,00	-	
3.28.2.11.3.28.0.00.01.03.1.05.	PELAKSANAAN PERLINDUNGAN HUTAN DI HUTAN LINDUNG DAN HUTAN PRODUKSI	388.515.700,00	21.108.000,00	367.407.700,00	5,43	
3.28.2.11.3.28.0.00.01.03.1.05.01.	PENCEGAHAN DAN PEMBATASAN KERUSAKAN HUTAN	240.790.500,00	19.068.000,00	221.722.500,00	7,91	
3.28.2.11.3.28.0.00.01.03.1.05.01.5.1.02.	Belanja Barang dan Jasa	240.790.500,00	19.068.000,00	221.722.500,00	7,91	
3.28.2.11.3.28.0.00.01.03.1.05.04.	KOORDINASI, SINKRONISASI DAN PELAKSANAAN PERLINDUNGAN HUTAN	131.122.900,00	2.040.000,00	129.082.900,00	1,55	
3.28.2.11.3.28.0.00.01.03.1.05.04.5.1.02.	Belanja Barang dan Jasa	131.122.900,00	2.040.000,00	129.082.900,00	1,55	
3.28.2.11.3.28.0.00.01.03.1.05.05.	KOORDINASI, SINKRONISASI DAN PELAKSANAAN PENCEGAHAN/PENANGGULANGAN KEBAKARAN HUTAN DAN LAHAN	16.602.300,00	-	16.602.300,00	-	
3.28.2.11.3.28.0.00.01.03.1.05.05.5.1.02.	Belanja Barang dan Jasa	16.602.300,00	-	16.602.300,00	-	
3.28.2.11.3.28.0.00.01.03.1.06.	PELAKSANAAN PENGOLAHAN HASIL HUTAN BUKAN KAYU (HHBK)	1.479.424.700,00	1.388.832.880,00	90.591.820,00	93,87	
3.28.2.11.3.28.0.00.01.03.1.06.01.	PENGOLAHAN BAHAN BAKU HASIL HUTAN BUKAN KAYU HAYATI	247.199.900,00	230.008.880,00	17.191.020,00	93,04	
3.28.2.11.3.28.0.00.01.03.1.06.01.5.1.02.	Belanja Barang dan Jasa	247.199.900,00	230.008.880,00	17.191.020,00	93,04	
3.28.2.11.3.28.0.00.01.03.1.06.03.	PEMBUDIDAYAAN HASIL HUTAN BUKAN KAYU DENGAN TIDAK MENGURANGI FUNGSI POKOKNYA	1.232.224.800,00	1.158.824.000,00	73.400.800,00	94,04	
3.28.2.11.3.28.0.00.01.03.1.06.03.5.1.02.	Belanja Barang dan Jasa	1.232.224.800,00	1.158.824.000,00	73.400.800,00	94,04	
3.28.2.11.3.28.0.00.01.03.1.07.	PELAKSANAAN PENGOLAHAN HASIL HUTAN KAYU DENGAN KAPASITAS PRODUKSI &LT;6000 M3/TAHUN	132.463.200,00	9.007.574,00	123.455.626,00	6,80	
3.28.2.11.3.28.0.00.01.03.1.07.02.	PEMBINAAN DAN PELAKSANAAN PENGOLAHAN HASIL HUTAN KAYU DENGAN KAPASITAS PRODUKSI &LT;6000 M3/TAHUN	132.463.200,00	9.007.574,00	123.455.626,00	6,80	
3.28.2.11.3.28.0.00.01.03.1.07.02.5.1.02.	Belanja Barang dan Jasa	132.463.200,00	9.007.574,00	123.455.626,00	6,80	
3.28.2.11.3.28.0.00.01.04.	3.28.04 PROGRAM KONSERVASI SUMBER DAYA ALAM HAYATI DAN EKOSISTEMNYA	17.744.100,00	-	17.744.100,00	-	

KODE REKENING	URAIAN	JUMLAH (Rp.)		BERTAMBAH / (BERKURANG)		Dasar Hukum
		ANGGARAN SETELAH PERUBAHAN	REALISASI	Rp.	%	
1	2	3	4	5	6	7
3.28.2.11.3.28.0.00.01.04.1.02.	PERLINDUNGAN TUMBUHAN DAN SATWA LIAR YANG TIDAK DILINDUNGI DAN/ATAU TIDAK MASUK DALAM LAMPIRAN (APPENDIX) CITES (CONVENION ON INTERNATIONAL TRADE IN ENDANGERED SPECIES) UNTUK KEWENANGAN DAERAH PROVINSI	17.744.100,00	-	17.744.100,00	-	
3.28.2.11.3.28.0.00.01.04.1.02.01.	PENGENDALIAN DAN PENGAWASAN TUMBUHAN DAN SATWA LIAR YANG TIDAK DILINDUNGI DAN/ATAU TIDAK MASUK DALAM LAMPIRAN CITES	17.744.100,00	-	17.744.100,00	-	
3.28.2.11.3.28.0.00.01.04.1.02.01.5.1.02.	Belanja Barang dan Jasa	17.744.100,00	-	17.744.100,00	-	
3.28.2.11.3.28.0.00.01.05.	3.28.05 PROGRAM PENDIDIKAN DAN PELATIHAN, PENYULUHAN DAN PEMBERDAYAAN MASYARAKAT DI BIDANG KEHUTANAN	99.726.900,00	3.400.000,00	96.326.900,00	3,40	
3.28.2.11.3.28.0.00.01.05.1.01.	PELAKSANAAN PENYULUHAN KEHUTANAN PROVINSI DAN PEMBERDAYAAN MASYARAKAT DI BIDANG KEHUTANAN	99.726.900,00	3.400.000,00	96.326.900,00	3,40	
3.28.2.11.3.28.0.00.01.05.1.01.02.	PENGUATAN DAN PENDAMPINGAN KELEMBAGAAN KELOMPOK TANI HUTAN	99.726.900,00	3.400.000,00	96.326.900,00	3,40	
3.28.2.11.3.28.0.00.01.05.1.01.02.5.1.02.	Belanja Barang dan Jasa	99.726.900,00	3.400.000,00	96.326.900,00	3,40	
	JUMLAH BELANJA	99.979.559.782,00	87.629.909.646,00	12.349.650.136,00	87,64	
	JUMLAH SURPLUS/DEFISIT	(92.772.558.882,00)	(86.479.725.870,00)	(18.406.467.260,00)	93,21	
	SISA LEBIH PEMBIAYAAN ANGGARAN (SILPA)	(92.772.558.882,00)	(86.479.725.870,00)	(18.406.467.260,00)	93,21	

URUSAN PEMERINTAHAN : 2.13. - URUSAN PEMERINTAHAN BIDANG PEMBERDAYAAN MASYARAKAT DAN DESA

ORGANISASI : 2.13.2.12.0.00.01. - Dinas Pemberdayaan Masyarakat dan Desa

KODE REKENING	URAIAN	JUMLAH (Rp.)		BERTAMBAH / (BERKURANG)		Dasar Hukum
		ANGGARAN SETELAH PERUBAHAN	REALISASI	Rp.	%	
1	2	3	4	5	6	7
2.13.2.13.2.12.0.00.01.00.0.00.00.4.	PENDAPATAN DAERAH	75.000.000,00	62.700.000,00	(12.300.000,00)	83,60	
2.13.2.13.2.12.0.00.01.00.0.00.00.4.1.	PENDAPATAN ASLI DAERAH (PAD)	75.000.000,00	62.700.000,00	(12.300.000,00)	83,60	
2.13.2.13.2.12.0.00.01.00.0.00.00.4.1.02.	Retribusi Daerah	75.000.000,00	62.700.000,00	(12.300.000,00)	83,60	
	JUMLAH PENDAPATAN	75.000.000,00	62.700.000,00	(12.300.000,00)	83,60	
2.13.2.13.2.12.0.00.01.00.0.00.00.5.	BELANJA DAERAH	9.051.591.780,00	7.401.465.357,00	1.650.126.423,00	81,76	
0.00.2.13.2.12.0.00.01.01.	X.XX.01 PROGRAM PENUNJANG URUSAN PEMERINTAHAN DAERAH PROVINSI	7.430.570.290,00	6.637.182.506,00	793.387.784,00	89,32	
0.00.2.13.2.12.0.00.01.01.1.01.	PERENCANAAN, PENGANGGARAN, DAN EVALUASI KINERJA PERANGKAT DAERAH	74.042.439,00	49.896.414,00	24.146.025,00	67,38	
0.00.2.13.2.12.0.00.01.01.1.01.01.	PENYUSUNAN DOKUMEN PERENCANAAN PERANGKAT DAERAH	8.211.600,00	8.211.600,00	-	100,00	
0.00.2.13.2.12.0.00.01.01.1.01.01.5.1.02.	Belanja Barang dan Jasa	8.211.600,00	8.211.600,00	-	100,00	
0.00.2.13.2.12.0.00.01.01.1.01.02.	KOORDINASI DAN PENYUSUNAN DOKUMEN RKA- SKPD	12.867.500,00	12.448.600,00	418.900,00	96,74	
0.00.2.13.2.12.0.00.01.01.1.01.02.5.1.02.	Belanja Barang dan Jasa	12.867.500,00	12.448.600,00	418.900,00	96,74	
0.00.2.13.2.12.0.00.01.01.1.01.03.	KOORDINASI DAN PENYUSUNAN DOKUMEN PERUBAHAN RKA-SKPD	12.825.600,00	8.355.600,00	4.470.000,00	65,14	
0.00.2.13.2.12.0.00.01.01.1.01.03.5.1.02.	Belanja Barang dan Jasa	12.825.600,00	8.355.600,00	4.470.000,00	65,14	
0.00.2.13.2.12.0.00.01.01.1.01.06.	KOORDINASI DAN PENYUSUNAN LAPORAN CAPAIAN KINERJA DAN IKHTISAR REALISASI KINERJA SKPD	23.375.039,00	4.130.039,00	19.245.000,00	17,66	
0.00.2.13.2.12.0.00.01.01.1.01.06.5.1.02.	Belanja Barang dan Jasa	23.375.039,00	4.130.039,00	19.245.000,00	17,66	
0.00.2.13.2.12.0.00.01.01.1.01.07.	EVALUASI KINERJA PERANGKAT DAERAH	16.762.700,00	16.750.575,00	12.125,00	99,92	
0.00.2.13.2.12.0.00.01.01.1.01.07.5.1.02.	Belanja Barang dan Jasa	16.762.700,00	16.750.575,00	12.125,00	99,92	
0.00.2.13.2.12.0.00.01.01.1.02.	ADMINISTRASI KEUANGAN PERANGKAT DAERAH	5.429.564.900,00	4.832.824.746,00	596.740.154,00	89,00	
0.00.2.13.2.12.0.00.01.01.1.02.01.	PENYEDIAAN GAJI DAN TUNJANGAN ASN	5.383.663.000,00	4.787.171.447,00	596.491.553,00	88,92	
0.00.2.13.2.12.0.00.01.01.1.02.01.5.1.01.	Belanja Pegawai	5.383.663.000,00	4.787.171.447,00	596.491.553,00	88,92	

KODE REKENING	URAIAN	JUMLAH (Rp.)		BERTAMBAH / (BERKURANG)		Dasar Hukum
		ANGGARAN SETELAH PERUBAHAN	REALISASI	Rp.	%	
1	2	3	4	5	6	7
0.00.2.13.2.12.0.00.01.01.1.02.03.	PELAKSANAAN PENATAUSAHAAN DAN PENGUJIAN/VERIFIKASI KEUANGAN SKPD	8.756.500,00	8.600.000,00	156.500,00	98,21	
0.00.2.13.2.12.0.00.01.01.1.02.03.5.1.02.	Belanja Barang dan Jasa	8.756.500,00	8.600.000,00	156.500,00	98,21	
0.00.2.13.2.12.0.00.01.01.1.02.04.	KOORDINASI DAN PELAKSANAAN AKUNTANSI SKPD	3.784.600,00	3.784.000,00	600,00	99,98	
0.00.2.13.2.12.0.00.01.01.1.02.04.5.1.02.	Belanja Barang dan Jasa	3.784.600,00	3.784.000,00	600,00	99,98	
0.00.2.13.2.12.0.00.01.01.1.02.05.	KOORDINASI DAN PENYUSUNAN LAPORAN KEUANGAN AKHIR TAHUN SKPD	15.445.800,00	15.369.299,00	76.501,00	99,50	
0.00.2.13.2.12.0.00.01.01.1.02.05.5.1.02.	Belanja Barang dan Jasa	15.445.800,00	15.369.299,00	76.501,00	99,50	
0.00.2.13.2.12.0.00.01.01.1.02.07.	KOORDINASI DAN PENYUSUNAN LAPORAN KEUANGAN BULANAN/ TRIWULANAN/SEMESTERAN SKPD	17.915.000,00	17.900.000,00	15.000,00	99,91	
0.00.2.13.2.12.0.00.01.01.1.02.07.5.1.02.	Belanja Barang dan Jasa	17.915.000,00	17.900.000,00	15.000,00	99,91	
0.00.2.13.2.12.0.00.01.01.1.03.	ADMINISTRASI BARANG MILIK DAERAH PADA PERANGKAT DAERAH	1.272.100,00	1.112.600,00	159.500,00	87,46	
0.00.2.13.2.12.0.00.01.01.1.03.06.	PENATAUSAHAAN BARANG MILIK DAERAH PADA SKPD	1.272.100,00	1.112.600,00	159.500,00	87,46	
0.00.2.13.2.12.0.00.01.01.1.03.06.5.1.02.	Belanja Barang dan Jasa	1.272.100,00	1.112.600,00	159.500,00	87,46	
0.00.2.13.2.12.0.00.01.01.1.05.	ADMINISTRASI KEPEGAWAIAN PERANGKAT DAERAH	22.026.800,00	14.330.900,00	7.695.900,00	65,06	
0.00.2.13.2.12.0.00.01.01.1.05.03.	PENDATAAN DAN PENGOLAHAN ADMINISTRASI KEPEGAWAIAN	4.686.900,00	4.684.400,00	2.500,00	99,94	
0.00.2.13.2.12.0.00.01.01.1.05.03.5.1.02.	Belanja Barang dan Jasa	4.686.900,00	4.684.400,00	2.500,00	99,94	
0.00.2.13.2.12.0.00.01.01.1.05.04.	KOORDINASI DAN PELAKSANAAN SISTEM INFORMASI KEPEGAWAIAN	4.882.900,00	4.882.500,00	400,00	99,99	
0.00.2.13.2.12.0.00.01.01.1.05.04.5.1.02.	Belanja Barang dan Jasa	4.882.900,00	4.882.500,00	400,00	99,99	
0.00.2.13.2.12.0.00.01.01.1.05.11.	BIMBINGAN TEKNIS IMPLEMENTASI PERATURAN PERUNDANG-UNDANGAN	12.457.000,00	4.764.000,00	7.693.000,00	38,24	
0.00.2.13.2.12.0.00.01.01.1.05.11.5.1.02.	Belanja Barang dan Jasa	12.457.000,00	4.764.000,00	7.693.000,00	38,24	
0.00.2.13.2.12.0.00.01.01.1.06.	ADMINISTRASI UMUM PERANGKAT DAERAH	212.530.691,00	131.114.682,00	81.416.009,00	61,69	
0.00.2.13.2.12.0.00.01.01.1.06.01.	PENYEDIAAN KOMPONEN INSTALASI LISTRIK/PENERANGAN BANGUNAN KANTOR	524.400,00	512.000,00	12.400,00	97,63	

KODE REKENING	URAIAN	JUMLAH (Rp.)		BERTAMBAH / (BERKURANG)		Dasar Hukum
		ANGGARAN SETELAH PERUBAHAN	REALISASI	Rp.	%	
1	2	3	4	5	6	7
0.00.2.13.2.12.0.00.01.01.1.06.01.5.1.02.	Belanja Barang dan Jasa	524.400,00	512.000,00	12.400,00	97,63	
0.00.2.13.2.12.0.00.01.01.1.06.05.	PENYEDIAAN BARANG CETAKAN DAN PENGGANDAAN	13.470.000,00	13.469.600,00	400,00	99,99	
0.00.2.13.2.12.0.00.01.01.1.06.05.5.1.02.	Belanja Barang dan Jasa	13.470.000,00	13.469.600,00	400,00	99,99	
0.00.2.13.2.12.0.00.01.01.1.06.07.	PENYEDIAAN BAHAN/MATERIAL	29.947.900,00	28.968.154,00	979.746,00	96,72	
0.00.2.13.2.12.0.00.01.01.1.06.07.5.1.02.	Belanja Barang dan Jasa	29.947.900,00	28.968.154,00	979.746,00	96,72	
0.00.2.13.2.12.0.00.01.01.1.06.08.	FASILITASI KUNJUNGAN TAMU	36.456.000,00	36.431.728,00	24.272,00	99,93	
0.00.2.13.2.12.0.00.01.01.1.06.08.5.1.02.	Belanja Barang dan Jasa	36.456.000,00	36.431.728,00	24.272,00	99,93	
0.00.2.13.2.12.0.00.01.01.1.06.09.	PENYELENGGARAAN RAPAT KOORDINASI DAN KONSULTASI SKPD	132.132.391,00	51.733.200,00	80.399.191,00	39,15	
0.00.2.13.2.12.0.00.01.01.1.06.09.5.1.02.	Belanja Barang dan Jasa	132.132.391,00	51.733.200,00	80.399.191,00	39,15	
0.00.2.13.2.12.0.00.01.01.1.08.	PENYEDIAAN JASA PENUNJANG URUSAN PEMERINTAHAN DAERAH	1.552.936.160,00	1.474.899.847,00	78.036.313,00	94,97	
0.00.2.13.2.12.0.00.01.01.1.08.01.	PENYEDIAAN JASA SURAT MENYURAT	2.500.000,00	2.500.000,00	-	100,00	
0.00.2.13.2.12.0.00.01.01.1.08.01.5.1.02.	Belanja Barang dan Jasa	2.500.000,00	2.500.000,00	-	100,00	
0.00.2.13.2.12.0.00.01.01.1.08.02.	PENYEDIAAN JASA KOMUNIKASI, SUMBER DAYA AIR DAN LISTRIK	149.891.680,00	123.355.067,00	26.536.613,00	82,29	
0.00.2.13.2.12.0.00.01.01.1.08.02.5.1.02.	Belanja Barang dan Jasa	149.891.680,00	123.355.067,00	26.536.613,00	82,29	
0.00.2.13.2.12.0.00.01.01.1.08.04.	PENYEDIAAN JASA PELAYANAN UMUM KANTOR	1.400.544.480,00	1.349.044.780,00	51.499.700,00	96,32	
0.00.2.13.2.12.0.00.01.01.1.08.04.5.1.01.	Belanja Pegawai	94.200.000,00	80.851.500,00	13.348.500,00	85,82	
0.00.2.13.2.12.0.00.01.01.1.08.04.5.1.02.	Belanja Barang dan Jasa	1.306.344.480,00	1.268.193.280,00	38.151.200,00	97,07	
0.00.2.13.2.12.0.00.01.01.1.09.	PEMELIHARAAN BARANG MILIK DAERAH PENUNJANG URUSAN PEMERINTAHAN DAERAH	138.197.200,00	133.003.317,00	5.193.883,00	96,24	
0.00.2.13.2.12.0.00.01.01.1.09.01.	PENYEDIAAN JASA PEMELIHARAAN, BIAYA PEMELIHARAAN DAN PAJAK KENDARAAN PERORANGAN DINAS ATAU KENDARAAN DINAS JABATAN	122.520.000,00	119.823.317,00	2.696.683,00	97,79	
0.00.2.13.2.12.0.00.01.01.1.09.01.5.1.02.	Belanja Barang dan Jasa	122.520.000,00	119.823.317,00	2.696.683,00	97,79	
0.00.2.13.2.12.0.00.01.01.1.09.06.	PEMELIHARAAN PERALATAN DAN MESIN LAINNYA	8.530.000,00	8.530.000,00	-	100,00	

KODE REKENING	URAIAN	JUMLAH (Rp.)		BERTAMBAH / (BERKURANG)		Dasar Hukum
		ANGGARAN SETELAH PERUBAHAN	REALISASI	Rp.	%	
1	2	3	4	5	6	7
0.00.2.13.2.12.0.00.01.01.1.09.06.5.1.02.	Belanja Barang dan Jasa	8.530.000,00	8.530.000,00	-	100,00	
0.00.2.13.2.12.0.00.01.01.1.09.09.	PEMELIHARAAN/REHABILITASI GEDUNG KANTOR DAN BANGUNAN LAINNYA	7.147.200,00	4.650.000,00	2.497.200,00	65,06	
0.00.2.13.2.12.0.00.01.01.1.09.09.5.1.02.	Belanja Barang dan Jasa	7.147.200,00	4.650.000,00	2.497.200,00	65,06	
2.13.2.13.2.12.0.00.01.02.	PROGRAM PENATAAN DESA	44.132.080,00	31.188.100,00	12.943.980,00	70,66	
2.13.2.13.2.12.0.00.01.02.1.01.	PENATAUSAHAAN PENETAPAN SUSUNAN KELEMBAGAAN, PENGISIAN JABATAN, DAN MASA JABATAN KEPALA DESA DAN DESA ADAT	44.132.080,00	31.188.100,00	12.943.980,00	70,66	
2.13.2.13.2.12.0.00.01.02.1.01.03.	FASILITASI KABUPATEN/KOTA DAN DESA DALAM RANGKA PENATAAN DESA	44.132.080,00	31.188.100,00	12.943.980,00	70,66	
2.13.2.13.2.12.0.00.01.02.1.01.03.5.1.02.	Belanja Barang dan Jasa	44.132.080,00	31.188.100,00	12.943.980,00	70,66	
2.13.2.13.2.12.0.00.01.04.	PROGRAM ADMINISTRASI PEMERINTAHAN DESA	529.622.800,00	133.529.000,00	396.093.800,00	25,21	
2.13.2.13.2.12.0.00.01.04.1.01.	PEMBINAAN DAN PENGAWASAN PENYELENGGARAAN PEMERINTAHAN DESA	529.622.800,00	133.529.000,00	396.093.800,00	25,21	
2.13.2.13.2.12.0.00.01.04.1.01.01.	FASILITASI PENYUSUNAN PERATURAN DAERAH KABUPATEN/KOTA DAN PERATURAN BUPATI/WALI KOTA YANG MENGATUR DESA	16.858.800,00	7.506.600,00	9.352.200,00	44,52	
2.13.2.13.2.12.0.00.01.04.1.01.01.5.1.02.	Belanja Barang dan Jasa	16.858.800,00	7.506.600,00	9.352.200,00	44,52	
2.13.2.13.2.12.0.00.01.04.1.01.08.	FASILITASI EVALUASI PERKEMBANGAN DESA SERTA LOMBA DESA DAN KELURAHAN	53.867.400,00	8.557.000,00	45.310.400,00	15,88	
2.13.2.13.2.12.0.00.01.04.1.01.08.5.1.02.	Belanja Barang dan Jasa	53.867.400,00	8.557.000,00	45.310.400,00	15,88	
2.13.2.13.2.12.0.00.01.04.1.01.10.	PEMBINAAN APARATUR PEMERINTAH DESA	458.896.600,00	117.465.400,00	341.431.200,00	25,59	
2.13.2.13.2.12.0.00.01.04.1.01.10.5.1.02.	Belanja Barang dan Jasa	458.896.600,00	117.465.400,00	341.431.200,00	25,59	
2.13.2.13.2.12.0.00.01.05.	PROGRAM PEMBERDAYAAN LEMBAGA KEMASYARAKATAN, LEMBAGA ADAT DAN MASYARAKAT HUKUM ADAT	1.047.266.610,00	599.565.751,00	447.700.859,00	57,25	
2.13.2.13.2.12.0.00.01.05.1.01.	PEMBERDAYAAN LEMBAGA KEMASYARAKATAN YANG BERGERAK DI BIDANG PEMBERDAYAAN DESA DAN LEMBAGA ADAT TINGKAT DAERAH PROVINSI SERTA PEMBERDAYAAN MASYARAKAT HUKUM ADAT YANG MASYARAKAT PELAKUNYA HUKUM ADAT YANG SAMA BERADA DI LINTAS DAERAH KABUPATEN/KOTA	1.047.266.610,00	599.565.751,00	447.700.859,00	57,25	

KODE REKENING	URAIAN	JUMLAH (Rp.)		BERTAMBAH / (BERKURANG)		Dasar Hukum
		ANGGARAN SETELAH PERUBAHAN	REALISASI	Rp.	%	
1	2	3	4	5	6	7
2.13.2.13.2.12.0.00.01.05.1.01.05.	FASILITASI PENGEMBANGAN USAHA EKONOMI MASYARAKAT DAN PEMERINTAH DESA DALAM MENINGKATKAN PENDAPATAN ASLI DESA	3.415.500,00	-	3.415.500,00	-	
2.13.2.13.2.12.0.00.01.05.1.01.05.5.1.02.	Belanja Barang dan Jasa	3.415.500,00	-	3.415.500,00	-	
2.13.2.13.2.12.0.00.01.05.1.01.06.	FASILITASI PEMERINTAH DESA DALAM PEMANFAATAN TEKNOLOGI TEPAT GUNA	103.143.500,00	80.068.000,00	23.075.500,00	77,62	
2.13.2.13.2.12.0.00.01.05.1.01.06.5.1.02.	Belanja Barang dan Jasa	103.143.500,00	80.068.000,00	23.075.500,00	77,62	
2.13.2.13.2.12.0.00.01.05.1.01.09.	FASILITASI TIM PENGGERAK PKK DALAM PENYELENGGARAAN GERAKAN PEMBERDAYAAN MASYARAKAT DAN KESEJAHTERAAN KELUARGA	940.707.610,00	519.497.751,00	421.209.859,00	55,22	
2.13.2.13.2.12.0.00.01.05.1.01.09.5.1.02.	Belanja Barang dan Jasa	940.707.610,00	519.497.751,00	421.209.859,00	55,22	
	JUMLAH BELANJA	9.051.591.780,00	7.401.465.357,00	1.650.126.423,00	81,76	
	JUMLAH SURPLUS/DEFISIT	(8.976.591.780,00)	(7.338.765.357,00)	(1.662.426.423,00)	81,75	
	SISA LEBIH PEMBIAYAAN ANGGARAN (SILPA)	(8.976.591.780,00)	(7.338.765.357,00)	(1.662.426.423,00)	81,75	

URUSAN PEMERINTAHAN : 2.15. - URUSAN PEMERINTAHAN BIDANG PERHUBUNGAN

ORGANISASI : 2.15.0.00.0.00.01. - Dinas Perhubungan

KODE REKENING	URAIAN	JUMLAH (Rp.)		BERTAMBAH / (BERKURANG)		Dasar Hukum
		ANGGARAN SETELAH PERUBAHAN	REALISASI	Rp.	%	
1	2	3	4	5	6	7
2.15.2.15.0.00.0.00.01.00.0.00.00.4.	PENDAPATAN DAERAH	7.249.871.103,00	1.160.704.013,00	(6.089.167.090,00)	16,00	
2.15.2.15.0.00.0.00.01.00.0.00.00.4.1.	PENDAPATAN ASLI DAERAH (PAD)	7.249.871.103,00	1.160.704.013,00	(6.089.167.090,00)	16,00	
2.15.2.15.0.00.0.00.01.00.0.00.00.4.1.02.	Retribusi Daerah	2.000.000.000,00	1.160.704.013,00	(839.295.987,00)	58,03	
2.15.2.15.0.00.0.00.01.00.0.00.00.4.1.04.	Lain-lain PAD yang Sah	5.249.871.103,00	-	(5.249.871.103,00)	-	
	JUMLAH PENDAPATAN	7.249.871.103,00	1.160.704.013,00	(6.089.167.090,00)	16,00	
2.15.2.15.0.00.0.00.01.00.0.00.00.5.	BELANJA DAERAH	22.077.936.280,00	19.894.358.340,00	2.183.577.940,00	90,10	
0.00.2.15.0.00.0.00.01.01.	X.XX.01 PROGRAM PENUNJANG URUSAN PEMERINTAHAN DAERAH PROVINSI	15.237.581.183,00	13.971.426.927,00	1.266.154.256,00	91,69	
0.00.2.15.0.00.0.00.01.01.1.02.	ADMINISTRASI KEUANGAN PERANGKAT DAERAH	11.444.067.000,00	10.284.912.881,00	1.159.154.119,00	89,87	
0.00.2.15.0.00.0.00.01.01.1.02.01.	PENYEDIAAN GAJI DAN TUNJANGAN ASN	11.444.067.000,00	10.284.912.881,00	1.159.154.119,00	89,87	
0.00.2.15.0.00.0.00.01.01.1.02.01.5.1.01.	Belanja Pegawai	11.444.067.000,00	10.284.912.881,00	1.159.154.119,00	89,87	
0.00.2.15.0.00.0.00.01.01.1.06.	ADMINISTRASI UMUM PERANGKAT DAERAH	698.523.865,00	697.960.373,00	563.492,00	99,91	
0.00.2.15.0.00.0.00.01.01.1.06.01.	PENYEDIAAN KOMPONEN INSTALASI LISTRIK/PENERANGAN BANGUNAN KANTOR	13.336.700,00	13.255.600,00	81.100,00	99,39	
0.00.2.15.0.00.0.00.01.01.1.06.01.5.1.02.	Belanja Barang dan Jasa	13.336.700,00	13.255.600,00	81.100,00	99,39	
0.00.2.15.0.00.0.00.01.01.1.06.02.	PENYEDIAAN PERALATAN DAN PERLENGKAPAN KANTOR	5.611.400,00	5.610.500,00	900,00	99,98	
0.00.2.15.0.00.0.00.01.01.1.06.02.5.1.02.	Belanja Barang dan Jasa	5.611.400,00	5.610.500,00	900,00	99,98	
0.00.2.15.0.00.0.00.01.01.1.06.05.	PENYEDIAAN BARANG CETAKAN DAN PENGGANDAAN	69.693.903,00	69.693.900,00	3,00	99,99	
0.00.2.15.0.00.0.00.01.01.1.06.05.5.1.02.	Belanja Barang dan Jasa	69.693.903,00	69.693.900,00	3,00	99,99	
0.00.2.15.0.00.0.00.01.01.1.06.06.	PENYEDIAAN BAHAN BACAAN DAN PERATURAN PERUNDANG-UNDANGAN	6.800.000,00	6.350.000,00	450.000,00	93,38	
0.00.2.15.0.00.0.00.01.01.1.06.06.5.1.02.	Belanja Barang dan Jasa	6.800.000,00	6.350.000,00	450.000,00	93,38	
0.00.2.15.0.00.0.00.01.01.1.06.07.	PENYEDIAAN BAHAN/MATERIAL	161.412.218,00	161.406.531,00	5.687,00	99,99	

KODE REKENING	URAIAN	JUMLAH (Rp.)		BERTAMBAH / (BERKURANG)		Dasar Hukum
		ANGGARAN SETELAH PERUBAHAN	REALISASI	Rp.	%	
1	2	3	4	5	6	7
0.00.2.15.0.00.0.00.01.01.1.06.07.5.1.02.	Belanja Barang dan Jasa	161.412.218,00	161.406.531,00	5.687,00	99,99	
0.00.2.15.0.00.0.00.01.01.1.06.08.	FASILITASI KUNJUNGAN TAMU	28.378.244,00	28.377.300,00	944,00	99,99	
0.00.2.15.0.00.0.00.01.01.1.06.08.5.1.02.	Belanja Barang dan Jasa	28.378.244,00	28.377.300,00	944,00	99,99	
0.00.2.15.0.00.0.00.01.01.1.06.09.	PENYELENGGARAAN RAPAT KOORDINASI DAN KONSULTASI SKPD	413.291.400,00	413.266.542,00	24.858,00	99,99	
0.00.2.15.0.00.0.00.01.01.1.06.09.5.1.02.	Belanja Barang dan Jasa	413.291.400,00	413.266.542,00	24.858,00	99,99	
0.00.2.15.0.00.0.00.01.01.1.07.	PENGADAAN BARANG MILIK DAERAH PENUNJANG URUSAN PEMERINTAH DAERAH	12.866.610,00	12.866.610,00	-	100,00	
0.00.2.15.0.00.0.00.01.01.1.07.05.	PENGADAAN MEBEL	3.290.040,00	3.290.040,00	-	100,00	
0.00.2.15.0.00.0.00.01.01.1.07.05.2.02.	Belanja Modal Peralatan dan Mesin	3.290.040,00	3.290.040,00	-	100,00	
0.00.2.15.0.00.0.00.01.01.1.07.06.	PENGADAAN PERALATAN DAN MESIN LAINNYA	9.576.570,00	9.576.570,00	-	100,00	
0.00.2.15.0.00.0.00.01.01.1.07.06.5.2.02.	Belanja Modal Peralatan dan Mesin	9.576.570,00	9.576.570,00	-	100,00	
0.00.2.15.0.00.0.00.01.01.1.08.	PENYEDIAAN JASA PENUNJANG URUSAN PEMERINTAHAN DAERAH	2.958.253.308,00	2.852.978.163,00	105.275.145,00	96,44	
0.00.2.15.0.00.0.00.01.01.1.08.01.	PENYEDIAAN JASA SURAT MENYURAT	22.749.400,00	22.255.655,00	493.745,00	97,82	
0.00.2.15.0.00.0.00.01.01.1.08.01.5.1.02.	Belanja Barang dan Jasa	22.749.400,00	22.255.655,00	493.745,00	97,82	
0.00.2.15.0.00.0.00.01.01.1.08.02.	PENYEDIAAN JASA KOMUNIKASI, SUMBER DAYA AIR DAN LISTRIK	324.731.828,00	323.495.752,00	1.236.076,00	99,61	
0.00.2.15.0.00.0.00.01.01.1.08.02.5.1.02.	Belanja Barang dan Jasa	324.731.828,00	323.495.752,00	1.236.076,00	99,61	
0.00.2.15.0.00.0.00.01.01.1.08.04.	PENYEDIAAN JASA PELAYANAN UMUM KANTOR	2.610.772.080,00	2.507.226.756,00	103.545.324,00	96,03	
0.00.2.15.0.00.0.00.01.01.1.08.04.5.1.01.	Belanja Pegawai	116.893.200,00	115.560.000,00	1.333.200,00	98,85	
0.00.2.15.0.00.0.00.01.01.1.08.04.5.1.02.	Belanja Barang dan Jasa	2.493.878.880,00	2.391.666.756,00	102.212.124,00	95,90	
0.00.2.15.0.00.0.00.01.01.1.09.	PEMELIHARAAN BARANG MILIK DAERAH PENUNJANG URUSAN PEMERINTAHAN DAERAH	123.870.400,00	122.708.900,00	1.161.500,00	99,06	
0.00.2.15.0.00.0.00.01.01.1.09.01.	PENYEDIAAN JASA PEMELIHARAAN, BIAYA PEMELIHARAAN DAN PAJAK KENDARAAN PERORANGAN DINAS ATAU KENDARAAN DINAS JABATAN	13.291.000,00	13.113.775,00	177.225,00	98,66	

KODE REKENING	URAIAN	JUMLAH (Rp.)		BERTAMBAH / (BERKURANG)		Dasar Hukum
		ANGGARAN SETELAH PERUBAHAN	REALISASI	Rp.	%	
1	2	3	4	5	6	7
0.00.2.15.0.00.0.00.01.01.1.09.01.5.1.02.	Belanja Barang dan Jasa	13.291.000,00	13.113.775,00	177.225,00	98,66	
0.00.2.15.0.00.0.00.01.01.1.09.02.	PENYEDIAAN JASA PEMELIHARAAN, BIAYA PEMELIHARAAN, PAJAK DAN PERIZINAN KENDARAAN DINAS OPERASIONAL ATAU LAPANGAN	12.500.900,00	11.655.225,00	845.675,00	93,23	
0.00.2.15.0.00.0.00.01.01.1.09.02.5.1.02.	Belanja Barang dan Jasa	12.500.900,00	11.655.225,00	845.675,00	93,23	
0.00.2.15.0.00.0.00.01.01.1.09.06.	PEMELIHARAAN PERALATAN DAN MESIN LAINNYA	34.200.600,00	34.067.600,00	133.000,00	99,61	
0.00.2.15.0.00.0.00.01.01.1.09.06.5.1.02.	Belanja Barang dan Jasa	34.200.600,00	34.067.600,00	133.000,00	99,61	
0.00.2.15.0.00.0.00.01.01.1.09.09.	PEMELIHARAAN/REHABILITASI GEDUNG KANTOR DAN BANGUNAN LAINNYA	49.909.800,00	49.904.200,00	5.600,00	99,98	
0.00.2.15.0.00.0.00.01.01.1.09.09.5.1.02.	Belanja Barang dan Jasa	49.909.800,00	49.904.200,00	5.600,00	99,98	
0.00.2.15.0.00.0.00.01.01.1.09.11.	PEMELIHARAAN/REHABILITASI SARANA DAN PRASARANA PENDUKUNG GEDUNG KANTOR ATAU BANGUNAN LAINNYA	13.968.100,00	13.968.100,00	-	100,00	
0.00.2.15.0.00.0.00.01.01.1.09.11.5.1.02.	Belanja Barang dan Jasa	12.070.000,00	12.070.000,00	-	100,00	
0.00.2.15.0.00.0.00.01.01.1.09.11.5.2.02.	Belanja Modal Peralatan dan Mesin	1.898.100,00	1.898.100,00	-	100,00	
2.15.2.15.0.00.0.00.01.02.	PROGRAM PENYELENGGARAAN LALU LINTAS DAN ANGKUTAN JALAN (LLAJ)	500.665.097,00	497.185.250,00	3.479.847,00	99,30	
2.15.2.15.0.00.0.00.01.02.1.02.	PENYEDIAAN PERLENGKAPAN JALAN DI JALAN PROVINSI	24.999.797,00	24.999.600,00	197,00	99,99	
2.15.2.15.0.00.0.00.01.02.1.02.02.	PENYEDIAAN PERLENGKAPAN JALAN DI JALAN PROVINSI	24.999.797,00	24.999.600,00	197,00	99,99	
2.15.2.15.0.00.0.00.01.02.1.02.02.5.1.02.	Belanja Barang dan Jasa	24.999.797,00	24.999.600,00	197,00	99,99	
2.15.2.15.0.00.0.00.01.02.1.13.	PENERBITAN IZIN PENYELENGGARAAN ANGKUTAN ORANG DALAM TRAYEK LINTAS DAERAH KABUPATEN/KOTA DALAM 1 (SATU) DAERAH PROVINSI	450.665.300,00	447.189.850,00	3.475.450,00	99,22	
2.15.2.15.0.00.0.00.01.02.1.13.02.	KOORDINASI DAN SINKRONISASI PENGAWASAN PELAKSANAAN IZIN PENYELENGGARAAN ANGKUTAN ORANG DALAM TRAYEK KEWENANGAN PROVINSI	450.665.300,00	447.189.850,00	3.475.450,00	99,22	
2.15.2.15.0.00.0.00.01.02.1.13.02.5.1.02.	Belanja Barang dan Jasa	450.665.300,00	447.189.850,00	3.475.450,00	99,22	

KODE REKENING	URAIAN	JUMLAH (Rp.)		BERTAMBAH / (BERKURANG)		Dasar Hukum
		ANGGARAN SETELAH PERUBAHAN	REALISASI	Rp.	%	
1	2	3	4	5	6	7
2.15.2.15.0.00.0.00.01.02.1.15.	PENETAPAN TARIF KELAS EKONOMI UNTUK ANGKUTAN ORANG YANG MELAYANI TRAYEK ANTAR KOTA DALAM DAERAH PROVINSI SERTA ANGKUTAN PERKOTAAN DAN PERDESAAN YANG MELAMPAUI 1 (SATU) DAERAH KABUPATEN/KOTA DALAM 1 (SATU) DAERAH PROVINSI	25.000.000,00	24.995.800,00	4.200,00	99,98	
2.15.2.15.0.00.0.00.01.02.1.15.02.	PENYEDIAAN DATA DAN INFORMASI TARIF KELAS EKONOMI ANGKUTAN ORANG DAN ANGKUTAN PERKOTAAN DAN PERDESAAN DALAM 1 (SATU) DAERAH PROVINSI	25.000.000,00	24.995.800,00	4.200,00	99,98	
2.15.2.15.0.00.0.00.01.02.1.15.02.5.1.02.	Belanja Barang dan Jasa	25.000.000,00	24.995.800,00	4.200,00	99,98	
2.15.2.15.0.00.0.00.01.03.	PROGRAM PENGELOLAAN PELAYARAN	6.339.690.000,00	5.425.746.163,00	913.943.837,00	85,58	
2.15.2.15.0.00.0.00.01.03.1.05.	PENETAPAN LINTAS PENYEBERANGAN DAN PERSETUJUAN PENGOPERASIAN UNTUK KAPAL YANG MELAYANI PENYEBERANGAN LINTAS PELABUHAN ANTAR DAERAH KABUPATEN/KOTA DALAM 1 (SATU) DAERAH PROVINSI	302.684.000,00	300.110.050,00	2.573.950,00	99,14	
2.15.2.15.0.00.0.00.01.03.1.05.02.	PENGENDALIAN DAN PENGAWASAN JARINGAN LINTAS PENYEBERANGAN DAN PERSETUJUAN PENGOPERASIAN KAPAL PENYEBERANGAN LINTAS PELABUHAN ANTAR DAERAH KABUPATEN/KOTA DALAM DAERAH PROVINSI	302.684.000,00	300.110.050,00	2.573.950,00	99,14	
2.15.2.15.0.00.0.00.01.03.1.05.02.5.1.02.	Belanja Barang dan Jasa	302.684.000,00	300.110.050,00	2.573.950,00	99,14	
2.15.2.15.0.00.0.00.01.03.1.06.	PENERBITAN IZIN USAHA JASA TERKAIT BERUPA BONGKAR MUAT BARANG, JASA PENGURUSAN TRANSPORTASI, ANGKUTAN PERAIRAN PELABUHAN, PENYEWAAN PERALATAN ANGKUTAN LAUT ATAU PERALATAN JASA TERKAIT DENGAN ANGKUTAN LAUT, TALLY MANDIRI, DAN DEPO PETI KEMAS	75.000.000,00	73.823.800,00	1.176.200,00	98,43	
2.15.2.15.0.00.0.00.01.03.1.06.02.	KOORDINASI DAN SINKRONISASI PENGAWASAN PELAKSANAAN IZIN USAHA JASA TERKAIT BERUPA BONGKAR MUAT BARANG, JASA PENGURUSAN TRANSPORTASI, ANGKUTAN PERAIRAN PELABUHAN, PENYEWAAN PERALATAN ANGKUTAN LAUT ATAU PERALATAN JASA TERKAIT DENGAN ANGKUTAN LAUT, TALLY MANDIRI, DAN DEPO PETI KEMAS	75.000.000,00	73.823.800,00	1.176.200,00	98,43	
2.15.2.15.0.00.0.00.01.03.1.06.02.5.1.02.	Belanja Barang dan Jasa	75.000.000,00	73.823.800,00	1.176.200,00	98,43	
2.15.2.15.0.00.0.00.01.03.1.09.	PEMBANGUNAN, PENERBITAN IZIN PEMBANGUNAN DAN PENGOPERASIAN PELABUHAN PENGUMPAN REGIONAL	5.962.006.000,00	5.051.812.313,00	910.193.687,00	84,73	
2.15.2.15.0.00.0.00.01.03.1.09.02.	PEMBANGUNAN PELABUHAN PENGUMPAN REGIONAL	475.000.000,00	91.703.785,00	383.296.215,00	19,30	

KODE REKENING	URAIAN	JUMLAH (Rp.)		BERTAMBAH / (BERKURANG)		Dasar Hukum
		ANGGARAN SETELAH PERUBAHAN	REALISASI	Rp.	%	
1	2	3	4	5	6	7
2.15.2.15.0.00.0.00.01.03.1.09.02.5.1.02.	Belanja Barang dan Jasa	110.365.214,00	74.060.335,00	36.304.879,00	67,10	
2.15.2.15.0.00.0.00.01.03.1.09.02.5.2.02.	Belanja Modal Peralatan dan Mesin	19.005.143,00	17.643.450,00	1.361.693,00	92,83	
2.15.2.15.0.00.0.00.01.03.1.09.02.5.2.03.	Belanja Modal Gedung dan Bangunan	345.629.643,00	-	345.629.643,00	-	
2.15.2.15.0.00.0.00.01.03.1.09.03.	PENGOPERASIAN DAN PEMELIHARAAN PELABUHAN PENGUMPAN REGIONAL	5.487.006.000,00	4.960.108.528,00	526.897.472,00	90,39	
2.15.2.15.0.00.0.00.01.03.1.09.03.5.1.02.	Belanja Barang dan Jasa	245.136.000,00	231.351.189,00	13.784.811,00	94,37	
2.15.2.15.0.00.0.00.01.03.1.09.03.5.2.03.	Belanja Modal Gedung dan Bangunan	5.241.870.000,00	4.728.757.339,00	513.112.661,00	90,21	
	JUMLAH BELANJA	22.077.936.280,00	19.894.358.340,00	2.183.577.940,00	90,10	
	JUMLAH SURPLUS/DEFISIT	(14.828.065.177,00)	(18.733.654.327,00)	(8.272.745.030,00)	126,33	
	SISA LEBIH PEMBIAYAAN ANGGARAN (SILPA)	(14.828.065.177,00)	(18.733.654.327,00)	(8.272.745.030,00)	126,33	

URUSAN PEMERINTAHAN : 2.16. - URUSAN PEMERINTAHAN BIDANG KOMUNIKASI DAN INFORMATIKA

ORGANISASI : 2.16.2.20.2.21.01. - Dinas Komunikasi dan Informatika

KODE REKENING	URAIAN	JUMLAH (Rp.)		BERTAMBAH / (BERKURANG)		Dasar Hukum
		ANGGARAN SETELAH PERUBAHAN	REALISASI	Rp.	%	
1	2	3	4	5	6	7
2.16.2.16.2.20.2.21.01.00.0.00.00.4.	PENDAPATAN DAERAH	60.000.000,00	51.000.000,00	(9.000.000,00)	85,00	
2.16.2.16.2.20.2.21.01.00.0.00.00.4.1.	PENDAPATAN ASLI DAERAH (PAD)	60.000.000,00	51.000.000,00	(9.000.000,00)	85,00	
2.16.2.16.2.20.2.21.01.00.0.00.00.4.1.02.	Retribusi Daerah	60.000.000,00	51.000.000,00	(9.000.000,00)	85,00	
	JUMLAH PENDAPATAN	60.000.000,00	51.000.000,00	(9.000.000,00)	85,00	
2.16.2.16.2.20.2.21.01.00.0.00.00.5.	BELANJA DAERAH	13.590.100.235,00	12.662.309.049,00	927.791.186,00	93,17	
0.00.2.16.2.20.2.21.01.01.	X.XX.01 PROGRAM PENUNJANG URUSAN PEMERINTAHAN DAERAH PROVINSI	7.335.135.315,00	6.553.597.199,00	781.538.116,00	89,34	
0.00.2.16.2.20.2.21.01.01.1.01.	PERENCANAAN, PENGANGGARAN, DAN EVALUASI KINERJA PERANGKAT DAERAH	62.140.000,00	45.342.000,00	16.798.000,00	72,96	
0.00.2.16.2.20.2.21.01.01.1.01.06.	KOORDINASI DAN PENYUSUNAN LAPORAN CAPAIAN KINERJA DAN IKHTISAR REALISASI KINERJA SKPD	30.800.000,00	30.792.000,00	8.000,00	99,97	
0.00.2.16.2.20.2.21.01.01.1.01.06.5.1.02.	Belanja Barang dan Jasa	30.800.000,00	30.792.000,00	8.000,00	99,97	
0.00.2.16.2.20.2.21.01.01.1.01.07.	EVALUASI KINERJA PERANGKAT DAERAH	31.340.000,00	14.550.000,00	16.790.000,00	46,42	
0.00.2.16.2.20.2.21.01.01.1.01.07.5.1.02.	Belanja Barang dan Jasa	31.340.000,00	14.550.000,00	16.790.000,00	46,42	
0.00.2.16.2.20.2.21.01.01.1.02.	ADMINISTRASI KEUANGAN PERANGKAT DAERAH	6.104.958.000,00	5.490.465.114,00	614.492.886,00	89,93	
0.00.2.16.2.20.2.21.01.01.1.02.01.	PENYEDIAAN GAJI DAN TUNJANGAN ASN	6.050.338.000,00	5.438.568.114,00	611.769.886,00	89,88	
0.00.2.16.2.20.2.21.01.01.1.02.01.5.1.01.	Belanja Pegawai	6.050.338.000,00	5.438.568.114,00	611.769.886,00	89,88	
0.00.2.16.2.20.2.21.01.01.1.02.05.	KOORDINASI DAN PENYUSUNAN LAPORAN KEUANGAN AKHIR TAHUN SKPD	54.620.000,00	51.897.000,00	2.723.000,00	95,01	
0.00.2.16.2.20.2.21.01.01.1.02.05.5.1.01.	Belanja Pegawai	48.080.000,00	45.360.000,00	2.720.000,00	94,34	
0.00.2.16.2.20.2.21.01.01.1.02.05.5.1.02.	Belanja Barang dan Jasa	6.540.000,00	6.537.000,00	3.000,00	99,95	
0.00.2.16.2.20.2.21.01.01.1.05.	ADMINISTRASI KEPEGAWAIAN PERANGKAT DAERAH	8.733.000,00	975.000,00	7.758.000,00	11,16	
0.00.2.16.2.20.2.21.01.01.1.05.09.	PENDIDIKAN DAN PELATIHAN PEGAWAI BERDASARKAN TUGAS DAN FUNGSI	8.733.000,00	975.000,00	7.758.000,00	11,16	
0.00.2.16.2.20.2.21.01.01.1.05.09.5.1.02.	Belanja Barang dan Jasa	8.733.000,00	975.000,00	7.758.000,00	11,16	

KODE REKENING	URAIAN	JUMLAH (Rp.)		BERTAMBAH / (BERKURANG)		Dasar Hukum
		ANGGARAN SETELAH PERUBAHAN	REALISASI	Rp.	%	
1	2	3	4	5	6	7
0.00.2.16.2.20.2.21.01.01.1.06.	ADMINISTRASI UMUM PERANGKAT DAERAH	184.850.800,00	145.650.425,00	39.200.375,00	78,79	
0.00.2.16.2.20.2.21.01.01.1.06.01.	PENYEDIAAN KOMPONEN INSTALASI LISTRIK/PENERANGAN BANGUNAN KANTOR	7.235.500,00	6.759.000,00	476.500,00	93,41	
0.00.2.16.2.20.2.21.01.01.1.06.01.5.1.02.	Belanja Barang dan Jasa	7.235.500,00	6.759.000,00	476.500,00	93,41	
0.00.2.16.2.20.2.21.01.01.1.06.05.	PENYEDIAAN BARANG CETAKAN DAN PENGGANDAAN	35.640.800,00	21.472.200,00	14.168.600,00	60,24	
0.00.2.16.2.20.2.21.01.01.1.06.05.5.1.02.	Belanja Barang dan Jasa	35.640.800,00	21.472.200,00	14.168.600,00	60,24	
0.00.2.16.2.20.2.21.01.01.1.06.07.	PENYEDIAAN BAHAN/MATERIAL	39.993.300,00	31.061.200,00	8.932.100,00	77,66	
0.00.2.16.2.20.2.21.01.01.1.06.07.5.1.02.	Belanja Barang dan Jasa	39.993.300,00	31.061.200,00	8.932.100,00	77,66	
0.00.2.16.2.20.2.21.01.01.1.06.08.	FASILITASI KUNJUNGAN TAMU	15.984.000,00	9.499.300,00	6.484.700,00	59,43	
0.00.2.16.2.20.2.21.01.01.1.06.08.5.1.02.	Belanja Barang dan Jasa	15.984.000,00	9.499.300,00	6.484.700,00	59,43	
0.00.2.16.2.20.2.21.01.01.1.06.09.	PENYELENGGARAAN RAPAT KOORDINASI DAN KONSULTASI SKPD	75.000.000,00	69.246.280,00	5.753.720,00	92,32	
0.00.2.16.2.20.2.21.01.01.1.06.09.5.1.02.	Belanja Barang dan Jasa	75.000.000,00	69.246.280,00	5.753.720,00	92,32	
0.00.2.16.2.20.2.21.01.01.1.06.11.	DUKUNGAN PELAKSANAAN SISTEM PEMERINTAHAN BERBASIS ELEKTRONIK PADA SKPD	10.997.200,00	7.612.445,00	3.384.755,00	69,22	
0.00.2.16.2.20.2.21.01.01.1.06.11.5.1.02.	Belanja Barang dan Jasa	10.997.200,00	7.612.445,00	3.384.755,00	69,22	
0.00.2.16.2.20.2.21.01.01.1.07.	PENGADAAN BARANG MILIK DAERAH PENUNJANG URUSAN PEMERINTAH DAERAH	26.101.650,00	26.046.150,00	55.500,00	99,78	
0.00.2.16.2.20.2.21.01.01.1.07.06.	PENGADAAN PERALATAN DAN MESIN LAINNYA	26.101.650,00	26.046.150,00	55.500,00	99,78	
0.00.2.16.2.20.2.21.01.01.1.07.06.5.1.02.	Belanja Barang dan Jasa	16.611.150,00	16.611.150,00	-	100,00	
0.00.2.16.2.20.2.21.01.01.1.07.06.5.2.02.	Belanja Modal Peralatan dan Mesin	9.490.500,00	9.435.000,00	55.500,00	99,41	
0.00.2.16.2.20.2.21.01.01.1.08.	PENYEDIAAN JASA PENUNJANG URUSAN PEMERINTAHAN DAERAH	733.374.465,00	722.045.955,00	11.328.510,00	98,45	
0.00.2.16.2.20.2.21.01.01.1.08.01.	PENYEDIAAN JASA SURAT MENYURAT	4.993.200,00	2.700.000,00	2.293.200,00	54,07	
0.00.2.16.2.20.2.21.01.01.1.08.01.5.1.02.	Belanja Barang dan Jasa	4.993.200,00	2.700.000,00	2.293.200,00	54,07	
0.00.2.16.2.20.2.21.01.01.1.08.02.	PENYEDIAAN JASA KOMUNIKASI, SUMBER DAYA AIR DAN LISTRIK	149.998.785,00	144.103.076,00	5.895.709,00	96,06	

KODE REKENING	URAIAN	JUMLAH (Rp.)		BERTAMBAH / (BERKURANG)		Dasar Hukum
		ANGGARAN SETELAH PERUBAHAN	REALISASI	Rp.	%	
1	2	3	4	5	6	7
0.00.2.16.2.20.2.21.01.01.1.08.02.5.1.02.	Belanja Barang dan Jasa	149.998.785,00	144.103.076,00	5.895.709,00	96,06	
0.00.2.16.2.20.2.21.01.01.1.08.04.	PENYEDIAAN JASA PELAYANAN UMUM KANTOR	578.382.480,00	575.242.879,00	3.139.601,00	99,45	
0.00.2.16.2.20.2.21.01.01.1.08.04.5.1.02.	Belanja Barang dan Jasa	578.382.480,00	575.242.879,00	3.139.601,00	99,45	
0.00.2.16.2.20.2.21.01.01.1.09.	PEMELIHARAAN BARANG MILIK DAERAH PENUNJANG URUSAN PEMERINTAHAN DAERAH	214.977.400,00	123.072.555,00	91.904.845,00	57,24	
0.00.2.16.2.20.2.21.01.01.1.09.02.	PENYEDIAAN JASA PEMELIHARAAN, BIAYA PEMELIHARAAN, PAJAK DAN PERIZINAN KENDARAAN DINAS OPERASIONAL ATAU LAPANGAN	99.987.400,00	89.670.955,00	10.316.445,00	89,68	
0.00.2.16.2.20.2.21.01.01.1.09.02.5.1.02.	Belanja Barang dan Jasa	99.987.400,00	89.670.955,00	10.316.445,00	89,68	
0.00.2.16.2.20.2.21.01.01.1.09.06.	PEMELIHARAAN PERALATAN DAN MESIN LAINNYA	57.260.000,00	17.158.000,00	40.102.000,00	29,96	
0.00.2.16.2.20.2.21.01.01.1.09.06.5.1.02.	Belanja Barang dan Jasa	57.260.000,00	17.158.000,00	40.102.000,00	29,96	
0.00.2.16.2.20.2.21.01.01.1.09.09.	PEMELIHARAAN/REHABILITASI GEDUNG KANTOR DAN BANGUNAN LAINNYA	57.730.000,00	16.243.600,00	41.486.400,00	28,13	
0.00.2.16.2.20.2.21.01.01.1.09.09.5.1.02.	Belanja Barang dan Jasa	27.620.695,00	16.243.600,00	11.377.095,00	58,80	
0.00.2.16.2.20.2.21.01.01.1.09.09.5.2.03.	Belanja Modal Gedung dan Bangunan	30.109.305,00	-	30.109.305,00	-	
2.16.2.16.2.20.2.21.01.02.	PROGRAM PENGELOLAAN INFORMASI DAN KOMUNIKASI PUBLIK	1.118.734.200,00	1.112.588.200,00	6.146.000,00	99,45	
2.16.2.16.2.20.2.21.01.02.1.01.	PENGELOLAAN INFORMASI DAN KOMUNIKASI PUBLIK PEMERINTAH DAERAH PROVINSI	1.118.734.200,00	1.112.588.200,00	6.146.000,00	99,45	
2.16.2.16.2.20.2.21.01.02.1.01.12.	PENYELENGGARAAN HUBUNGAN MASYARAKAT, MEDIA DAN KEMITRAAN KOMUNITAS	1.118.734.200,00	1.112.588.200,00	6.146.000,00	99,45	
2.16.2.16.2.20.2.21.01.02.1.01.12.5.1.02.	Belanja Barang dan Jasa	118.734.200,00	112.588.200,00	6.146.000,00	94,82	
2.16.2.16.2.20.2.21.01.02.1.01.12.5.1.05.	Belanja Hibah	1.000.000.000,00	1.000.000.000,00	-	100,00	
2.16.2.16.2.20.2.21.01.03.	PROGRAM PENGELOLAAN APLIKASI INFORMATIKA	5.100.090.720,00	4.961.693.650,00	138.397.070,00	97,28	
2.16.2.16.2.20.2.21.01.03.1.02.	PENGELOLAAN E-GOVERNMENT DI LINGKUP PEMERINTAH DAERAH PROVINSI	5.100.090.720,00	4.961.693.650,00	138.397.070,00	97,28	
2.16.2.16.2.20.2.21.01.03.1.02.10.	PENGEMBANGAN DAN PENGELOLAAN SUMBER DAYA TEKNOLOGI INFORMASI DAN KOMUNIKASI PEMERINTAH DAERAH	5.100.090.720,00	4.961.693.650,00	138.397.070,00	97,28	

KODE REKENING	URAIAN	JUMLAH (Rp.)		BERTAMBAH / (BERKURANG)		Dasar Hukum
		ANGGARAN SETELAH PERUBAHAN	REALISASI	Rp.	%	
1	2	3	4	5	6	7
2.16.2.16.2.20.2.21.01.03.1.02.10.5.1.02.	Belanja Barang dan Jasa	4.954.974.070,00	4.938.605.650,00	16.368.420,00	99,66	
2.16.2.16.2.20.2.21.01.03.1.02.10.5.2.02.	Belanja Modal Peralatan dan Mesin	139.622.150,00	23.088.000,00	116.534.150,00	16,53	
2.16.2.16.2.20.2.21.01.03.1.02.10.5.2.05.	Belanja Modal Aset Tetap Lainnya	5.494.500,00	-	5.494.500,00	-	
2.21.2.16.2.20.2.21.01.02.	PROGRAM PENYELENGGARAAN PERSANDIAN UNTUK PENGAMANAN INFORMASI	36.140.000,00	34.430.000,00	1.710.000,00	95,26	
2.21.2.16.2.20.2.21.01.02.1.01.	PENYELENGGARAAN PERSANDIAN UNTUK PENGAMANAN INFORMASI PEMERINTAH DAERAH PROVINSI	36.140.000,00	34.430.000,00	1.710.000,00	95,26	
2.21.2.16.2.20.2.21.01.02.1.01.03.	PELAKSANAAN KEAMANAN INFORMASI PEMERINTAHAN DAERAH PROVINSI BERBASIS ELEKTRONIK DAN NON ELEKTRONIK	36.140.000,00	34.430.000,00	1.710.000,00	95,26	
2.21.2.16.2.20.2.21.01.02.1.01.03.5.1.02.	Belanja Barang dan Jasa	36.140.000,00	34.430.000,00	1.710.000,00	95,26	
	JUMLAH BELANJA	13.590.100.235,00	12.662.309.049,00	927.791.186,00	93,17	
	JUMLAH SURPLUS/DEFISIT	(13.530.100.235,00)	(12.611.309.049,00)	(936.791.186,00)	93,20	
	SISA LEBIH PEMBIAYAAN ANGGARAN (SILPA)	(13.530.100.235,00)	(12.611.309.049,00)	(936.791.186,00)	93,20	

URUSAN PEMERINTAHAN : 2.17. - URUSAN PEMERINTAHAN BIDANG KOPERASI, USAHA KECIL, DAN MENENGAH

ORGANISASI : 2.17.3.32.0.00.01. - Dinas Koperasi, Tenaga Kerja dan Transmigrasi

KODE REKENING	URAIAN	JUMLAH (Rp.)		BERTAMBAH / (BERKURANG)		Dasar Hukum
		ANGGARAN SETELAH PERUBAHAN	REALISASI	Rp.	%	
1	2	3	4	5	6	7
2.17.2.17.3.32.0.00.01.00.0.00.00.4.	PENDAPATAN DAERAH	350.000.000,00	192.950.000,00	(157.050.000,00)	55,12	
2.17.2.17.3.32.0.00.01.00.0.00.00.4.1.	PENDAPATAN ASLI DAERAH (PAD)	350.000.000,00	192.950.000,00	(157.050.000,00)	55,12	
2.17.2.17.3.32.0.00.01.00.0.00.00.4.1.02.	Retribusi Daerah	350.000.000,00	192.950.000,00	(157.050.000,00)	55,12	
	JUMLAH PENDAPATAN	350.000.000,00	192.950.000,00	(157.050.000,00)	55,12	
2.17.2.17.3.32.0.00.01.00.0.00.00.5.	BELANJA DAERAH	31.422.755.876,00	24.365.608.710,00	7.057.147.166,00	77,54	
0.00.2.17.3.32.0.00.01.01.	X.XX.01 PROGRAM PENUNJANG URUSAN PEMERINTAHAN DAERAH PROVINSI	18.527.901.128,00	16.990.523.180,00	1.537.377.948,00	91,70	
0.00.2.17.3.32.0.00.01.01.1.01.	PERENCANAAN, PENGANGGARAN, DAN EVALUASI KINERJA PERANGKAT DAERAH	199.892.400,00	106.465.500,00	93.426.900,00	53,26	
0.00.2.17.3.32.0.00.01.01.1.01.06.	KOORDINASI DAN PENYUSUNAN LAPORAN CAPAIAN KINERJA DAN IKHTISAR REALISASI KINERJA SKPD	199.892.400,00	106.465.500,00	93.426.900,00	53,26	
0.00.2.17.3.32.0.00.01.01.1.01.06.5.1.02.	Belanja Barang dan Jasa	199.892.400,00	106.465.500,00	93.426.900,00	53,26	
0.00.2.17.3.32.0.00.01.01.1.02.	ADMINISTRASI KEUANGAN PERANGKAT DAERAH	15.896.049.000,00	14.517.840.678,00	1.378.208.322,00	91,32	
0.00.2.17.3.32.0.00.01.01.1.02.01.	PENYEDIAAN GAJI DAN TUNJANGAN ASN	15.896.049.000,00	14.517.840.678,00	1.378.208.322,00	91,32	
0.00.2.17.3.32.0.00.01.01.1.02.01.5.1.01.	Belanja Pegawai	15.896.049.000,00	14.517.840.678,00	1.378.208.322,00	91,32	
0.00.2.17.3.32.0.00.01.01.1.06.	ADMINISTRASI UMUM PERANGKAT DAERAH	159.563.600,00	126.110.131,00	33.453.469,00	79,03	
0.00.2.17.3.32.0.00.01.01.1.06.07.	PENYEDIAAN BAHAN/MATERIAL	89.435.900,00	89.435.353,00	547,00	99,99	
0.00.2.17.3.32.0.00.01.01.1.06.07.5.1.02.	Belanja Barang dan Jasa	89.435.900,00	89.435.353,00	547,00	99,99	
0.00.2.17.3.32.0.00.01.01.1.06.09.	PENYELENGGARAAN RAPAT KOORDINASI DAN KONSULTASI SKPD	70.127.700,00	36.674.778,00	33.452.922,00	52,29	
0.00.2.17.3.32.0.00.01.01.1.06.09.5.1.02.	Belanja Barang dan Jasa	70.127.700,00	36.674.778,00	33.452.922,00	52,29	
0.00.2.17.3.32.0.00.01.01.1.08.	PENYEDIAAN JASA PENUNJANG URUSAN PEMERINTAHAN DAERAH	2.225.084.028,00	2.193.204.416,00	31.879.612,00	98,56	
0.00.2.17.3.32.0.00.01.01.1.08.02.	PENYEDIAAN JASA KOMUNIKASI, SUMBER DAYA AIR DAN LISTRIK	486.313.868,00	458.016.556,00	28.297.312,00	94,18	
0.00.2.17.3.32.0.00.01.01.1.08.02.5.1.02.	Belanja Barang dan Jasa	486.313.868,00	458.016.556,00	28.297.312,00	94,18	

KODE REKENING	URAIAN	JUMLAH (Rp.)		BERTAMBAH / (BERKURANG)		Dasar Hukum
		ANGGARAN SETELAH PERUBAHAN	REALISASI	Rp.	%	
1	2	3	4	5	6	7
0.00.2.17.3.32.0.00.01.01.1.08.04.	PENYEDIAAN JASA PELAYANAN UMUM KANTOR	1.738.770.160,00	1.735.187.860,00	3.582.300,00	99,79	
0.00.2.17.3.32.0.00.01.01.1.08.04.5.1.01.	Belanja Pegawai	50.760.000,00	50.760.000,00	-	100,00	
0.00.2.17.3.32.0.00.01.01.1.08.04.5.1.02.	Belanja Barang dan Jasa	1.688.010.160,00	1.684.427.860,00	3.582.300,00	99,78	
0.00.2.17.3.32.0.00.01.01.1.09.	PEMELIHARAAN BARANG MILIK DAERAH PENUNJANG URUSAN PEMERINTAHAN DAERAH	47.312.100,00	46.902.455,00	409.645,00	99,13	
0.00.2.17.3.32.0.00.01.01.1.09.02.	PENYEDIAAN JASA PEMELIHARAAN, BIAYA PEMELIHARAAN, PAJAK DAN PERIZINAN KENDARAAN DINAS OPERASIONAL ATAU LAPANGAN	47.312.100,00	46.902.455,00	409.645,00	99,13	
0.00.2.17.3.32.0.00.01.01.1.09.02.5.1.02.	Belanja Barang dan Jasa	47.312.100,00	46.902.455,00	409.645,00	99,13	
2.07.2.17.3.32.0.00.01.04.	PROGRAM PENEMPATAN TENAGA KERJA	753.397.800,00	217.367.400,00	536.030.400,00	28,85	
2.07.2.17.3.32.0.00.01.04.1.01.	PELAYANAN ANTAR KERJA LINTAS DAERAH KABUPATEN/KOTA	35.997.600,00	-	35.997.600,00	-	
2.07.2.17.3.32.0.00.01.04.1.01.03.	PENYULUHAN DAN BIMBINGAN JABATAN BAGI PENCARI KERJA	35.997.600,00	-	35.997.600,00	-	
2.07.2.17.3.32.0.00.01.04.1.01.03.5.1.02.	Belanja Barang dan Jasa	35.997.600,00	-	35.997.600,00	-	
2.07.2.17.3.32.0.00.01.04.1.03.	PENGELOLAAN INFORMASI PASAR KERJA	59.330.000,00	-	59.330.000,00	-	
2.07.2.17.3.32.0.00.01.04.1.03.03.	JOB FAIR/BURSA KERJA	59.330.000,00	-	59.330.000,00	-	
2.07.2.17.3.32.0.00.01.04.1.03.03.5.1.02.	Belanja Barang dan Jasa	59.330.000,00	-	59.330.000,00	-	
2.07.2.17.3.32.0.00.01.04.1.04.	PELINDUNGAN PMI (PRA DAN PURNA PENEMPATAN) DI DAERAH PROVINSI	658.070.200,00	217.367.400,00	440.702.800,00	33,03	
2.07.2.17.3.32.0.00.01.04.1.04.01.	PENINGKATAN PELINDUNGAN DAN KOMPETENSI CALON PEKERJA MIGRAN INDONESIA (PMI)/PEKERJA MIGRAN INDONESIA (PMI)	658.070.200,00	217.367.400,00	440.702.800,00	33,03	
2.07.2.17.3.32.0.00.01.04.1.04.01.5.1.02.	Belanja Barang dan Jasa	658.070.200,00	217.367.400,00	440.702.800,00	33,03	
2.07.2.17.3.32.0.00.01.05.	PROGRAM HUBUNGAN INDUSTRIAL	249.999.400,00	22.231.450,00	227.767.950,00	8,89	
2.07.2.17.3.32.0.00.01.05.1.01.	PENGESAHAN PERATURAN PERUSAHAAN DAN PENDAFTARAN PERJANJIAN KERJA BERSAMA UNTUK YANG MEMPUNYAI WILAYAH KERJA LEBIH DARI 1 (SATU) KABUPATEN/KOTA	45.000.000,00	19.441.450,00	25.558.550,00	43,20	

KODE REKENING	URAIAN	JUMLAH (Rp.)		BERTAMBAH / (BERKURANG)		Dasar Hukum
		ANGGARAN SETELAH PERUBAHAN	REALISASI	Rp.	%	
1	2	3	4	5	6	7
2.07.2.17.3.32.0.00.01.05.1.01.03.	PENYELENGGARAAN PENDATAAN DAN INFORMASI SARANA HUBUNGAN INDUSTRIAL DAN JAMINAN SOSIAL TENAGA KERJA	45.000.000,00	19.441.450,00	25.558.550,00	43,20	
2.07.2.17.3.32.0.00.01.05.1.01.03.5.1.02.	Belanja Barang dan Jasa	45.000.000,00	19.441.450,00	25.558.550,00	43,20	
2.07.2.17.3.32.0.00.01.05.1.02.	PENCEGAHAN DAN PENYELESAIAN PERSELISIHAN HUBUNGAN INDUSTRIAL, MOGOK KERJA, DAN PENUTUPAN PERUSAHAAN YANG BERAKIBAT/BERDAMPAK PADA KEPENTINGAN DI 1 (SATU) DAERAH PROVINSI	164.999.500,00	2.790.000,00	162.209.500,00	1,69	
2.07.2.17.3.32.0.00.01.05.1.02.01.	PENCEGAHAN PERSELISIHAN HUBUNGAN INDUSTRIAL, MOGOK KERJA, DAN PENUTUPAN PERUSAHAAN YANG BERAKIBAT/BERDAMPAK PADA KEPENTINGAN DI 1 (SATU) DAERAH PROVINSI	74.999.800,00	-	74.999.800,00	-	
2.07.2.17.3.32.0.00.01.05.1.02.01.5.1.02.	Belanja Barang dan Jasa	74.999.800,00	-	74.999.800,00	-	
2.07.2.17.3.32.0.00.01.05.1.02.03.	PENYELENGGARAAN VERIFIKASI DAN REKAPITULASI KEANGGOTAAN PADA ORGANISASI PENGUSAHA, FEDERASI DAN KONFEDERASI SERIKAT PEKERJA/SERIKAT BURUH SERTA NON AFILIASI	34.999.900,00	2.790.000,00	32.209.900,00	7,97	
2.07.2.17.3.32.0.00.01.05.1.02.03.5.1.02.	Belanja Barang dan Jasa	34.999.900,00	2.790.000,00	32.209.900,00	7,97	
2.07.2.17.3.32.0.00.01.05.1.02.04.	PELAKSANAAN OPERASIONAL LEMBAGA KERJA SAMA TRIPARTIT DAERAH PROVINSI	54.999.800,00	-	54.999.800,00	-	
2.07.2.17.3.32.0.00.01.05.1.02.04.5.1.02.	Belanja Barang dan Jasa	54.999.800,00	-	54.999.800,00	-	
2.07.2.17.3.32.0.00.01.05.1.03.	PENETAPAN UPAH MINIMUM PROVINSI (UMP), UPAH MINIMUM SEKTORAL PROVINSI (UMSP), UPAH MINIMUM KABUPATEN/KOTA (UMK), DAN UPAH MINIMUM SEKTORAL KABUPATEN/KOTA (UMSK)	39.999.900,00	-	39.999.900,00	-	
2.07.2.17.3.32.0.00.01.05.1.03.01.	PENETAPAN UPAH MINIMUM PROVINSI (UMP)	39.999.900,00	-	39.999.900,00	-	
2.07.2.17.3.32.0.00.01.05.1.03.01.5.1.02.	Belanja Barang dan Jasa	39.999.900,00	-	39.999.900,00	-	
2.07.2.17.3.32.0.00.01.06.	PROGRAM PENGAWASAN KETENAGAKERJAAN	149.999.100,00	-	149.999.100,00	-	
2.07.2.17.3.32.0.00.01.06.1.01.	PENYELENGGARAAN PENGAWASAN KETENAGAKERJAAN	149.999.100,00	-	149.999.100,00	-	
2.07.2.17.3.32.0.00.01.06.1.01.01.	PENGAWASAN PELAKSANAAN NORMA KERJA DI PERUSAHAAN	99.999.900,00	-	99.999.900,00	-	
2.07.2.17.3.32.0.00.01.06.1.01.01.5.1.02.	Belanja Barang dan Jasa	99.999.900,00	-	99.999.900,00	-	

KODE REKENING	URAIAN	JUMLAH (Rp.)		BERTAMBAH / (BERKURANG)		Dasar Hukum
		ANGGARAN SETELAH PERUBAHAN	REALISASI	Rp.	%	
1	2	3	4	5	6	7
2.07.2.17.3.32.0.00.01.06.1.01.02.	PENEGAKAN HUKUM KETENAGAKERJAAN DI PERUSAHAAN	49.999.200,00	-	49.999.200,00	-	
2.07.2.17.3.32.0.00.01.06.1.01.02.5.1.02.	Belanja Barang dan Jasa	49.999.200,00	-	49.999.200,00	-	
2.17.2.17.3.32.0.00.01.02.	PROGRAM PELAYANAN IZIN USAHA SIMPAN PINJAM	9.277.459.600,00	6.129.934.780,00	3.147.524.820,00	66,07	
2.17.2.17.3.32.0.00.01.02.1.01.	PENERBITAN IZIN USAHA SIMPAN PINJAM UNTUK KOPERASI DENGAN WILAYAH KEANGGOTAAN LINTAS DAERAH KABUPATEN/KOTA DALAM 1 (SATU) DAERAH PROVINSI	9.277.459.600,00	6.129.934.780,00	3.147.524.820,00	66,07	
2.17.2.17.3.32.0.00.01.02.1.01.01.	FASILITASI IZIN USAHA SIMPAN PINJAM UNTUK KOPERASI DENGAN WILAYAH KEANGGOTAAN LINTAS DAERAH KABUPATEN/KOTA DALAM 1 (SATU) DAERAH PROVINSI	9.277.459.600,00	6.129.934.780,00	3.147.524.820,00	66,07	
2.17.2.17.3.32.0.00.01.02.1.01.01.5.1.02.	Belanja Barang dan Jasa	3.008.959.600,00	2.921.434.780,00	87.524.820,00	97,09	
2.17.2.17.3.32.0.00.01.02.1.01.01.5.1.05.	Belanja Hibah	56.000.000,00	56.000.000,00	-	100,00	
2.17.2.17.3.32.0.00.01.02.1.01.01.5.1.06.	Belanja Bantuan Sosial	6.212.500.000,00	3.152.500.000,00	3.060.000.000,00	50,74	
2.17.2.17.3.32.0.00.01.07.	PROGRAM PEMBERDAYAAN USAHA MENENGAH, USAHA KECIL, DAN USAHA MIKRO (UMKM)	1.264.000.000,00	762.501.240,00	501.498.760,00	60,32	
2.17.2.17.3.32.0.00.01.07.1.01.	PEMBERDAYAAN USAHA KECIL YANG DILAKUKAN MELALUI PENDATAAN, KEMITRAAN, KEMUDAHAN PERIJINAN, PENGUATAN KELEMBAGAAN DAN KOORDINASI DENGAN PARA PEMANGKU KEPENTINGAN	1.264.000.000,00	762.501.240,00	501.498.760,00	60,32	
2.17.2.17.3.32.0.00.01.07.1.01.01.	MENUMBUHKEMBANGKAN UMKM UNTUK MENJADI USAHA YANG TANGGUH DAN MANDIRI SEHINGGA DAPAT MENINGKATKAN PENCIPTAAN LAPANGAN KERJA, PEMERATAAN PENDAPATAN, PERTUMBUHAN EKONOMI, DAN PENGENTASAN KEMISKINAN	1.264.000.000,00	762.501.240,00	501.498.760,00	60,32	
2.17.2.17.3.32.0.00.01.07.1.01.01.5.1.02.	Belanja Barang dan Jasa	1.264.000.000,00	762.501.240,00	501.498.760,00	60,32	
3.32.2.17.3.32.0.00.01.02.	3.32.02 PROGRAM PERENCANAAN KAWASAN TRANSMIGRASI	424.999.300,00	51.114.460,00	373.884.840,00	12,02	
3.32.2.17.3.32.0.00.01.02.1.01.	PENCADANGAN TANAH UNTUK KAWASAN TRANSMIGRASI	424.999.300,00	51.114.460,00	373.884.840,00	12,02	
3.32.2.17.3.32.0.00.01.02.1.01.01.	IDENTIFIKASI POTENSI KAWASAN TRANSMIGRASI	249.999.800,00	-	249.999.800,00	-	
3.32.2.17.3.32.0.00.01.02.1.01.01.5.1.02.	Belanja Barang dan Jasa	249.999.800,00	-	249.999.800,00	-	
3.32.2.17.3.32.0.00.01.02.1.01.02.	ADVOKASI DAN MUSYAWARAH PENETAPAN KAWASAN	44.999.900,00	24.534.460,00	20.465.440,00	54,52	

KODE REKENING	URAIAN	JUMLAH (Rp.)		BERTAMBAH / (BERKURANG)		Dasar Hukum
		ANGGARAN SETELAH PERUBAHAN	REALISASI	Rp.	%	
1	2	3	4	5	6	7
3.32.2.17.3.32.0.00.01.02.1.01.02.5.1.02.	Belanja Barang dan Jasa	44.999.900,00	24.534.460,00	20.465.440,00	54,52	
3.32.2.17.3.32.0.00.01.02.1.01.03.	PENYEDIAAN TANAH UNTUK PEMBANGUNAN KAWASAN TRANSMIGRASI	65.000.000,00	26.580.000,00	38.420.000,00	40,89	
3.32.2.17.3.32.0.00.01.02.1.01.03.5.1.02.	Belanja Barang dan Jasa	65.000.000,00	26.580.000,00	38.420.000,00	40,89	
3.32.2.17.3.32.0.00.01.02.1.01.04.	PENATAUSAHAAN PENCADANGAN TANAH UNTUK KAWASAN TRANSMIGRASI	64.999.600,00	-	64.999.600,00	-	
3.32.2.17.3.32.0.00.01.02.1.01.04.5.1.02.	Belanja Barang dan Jasa	62.776.600,00	-	62.776.600,00	-	
3.32.2.17.3.32.0.00.01.02.1.01.04.5.2.02.	Belanja Modal Peralatan dan Mesin	2.223.000,00	-	2.223.000,00	-	
3.32.2.17.3.32.0.00.01.03.	3.32.03 PROGRAM PEMBANGUNAN KAWASAN TRANSMIGRASI	299.999.900,00	99.925.880,00	200.074.020,00	33,30	
3.32.2.17.3.32.0.00.01.03.1.01.	PENATAAN PERSEBARAN PENDUDUK YANG BERASAL DARI LINTAS DAERAH KABUPATEN/KOTA DALAM 1 (SATU) DAERAH PROVINSI	299.999.900,00	99.925.880,00	200.074.020,00	33,30	
3.32.2.17.3.32.0.00.01.03.1.01.03.	PELAKSANAAN PENATAAN PENDUDUK SETEMPAT SEKITAR LOKASI KAWASAN TRANSMIGRASI	84.999.900,00	22.408.000,00	62.591.900,00	26,36	
3.32.2.17.3.32.0.00.01.03.1.01.03.5.1.02.	Belanja Barang dan Jasa	84.999.900,00	22.408.000,00	62.591.900,00	26,36	
3.32.2.17.3.32.0.00.01.03.1.01.04.	PEMINDAHAN DAN PENEMPATAN TRANSMIGRAN YANG BERASAL DARI LINTAS DAERAH KABUPATEN/KOTA DALAM PROVINSI	75.000.000,00	-	75.000.000,00	-	
3.32.2.17.3.32.0.00.01.03.1.01.04.5.1.02.	Belanja Barang dan Jasa	75.000.000,00	-	75.000.000,00	-	
3.32.2.17.3.32.0.00.01.03.1.01.06.	PELATIHAN TRANSMIGRASI	140.000.000,00	77.517.880,00	62.482.120,00	55,36	
3.32.2.17.3.32.0.00.01.03.1.01.06.5.1.02.	Belanja Barang dan Jasa	140.000.000,00	77.517.880,00	62.482.120,00	55,36	
3.32.2.17.3.32.0.00.01.04.	3.32.04 PROGRAM PENGEMBANGAN KAWASAN TRANSMIGRASI	474.999.648,00	92.010.320,00	382.989.328,00	19,37	
3.32.2.17.3.32.0.00.01.04.1.01.	PENGEMBANGAN SATUAN PERMUKIMAN PADA TAHAP PEMANTAPAN	474.999.648,00	92.010.320,00	382.989.328,00	19,37	
3.32.2.17.3.32.0.00.01.04.1.01.01.	PENGUATAN SDM DALAM RANGKA PEMANTAPAN SATUAN PEMUKIMAN	214.999.800,00	50.619.920,00	164.379.880,00	23,54	
3.32.2.17.3.32.0.00.01.04.1.01.01.5.1.02.	Belanja Barang dan Jasa	214.999.800,00	50.619.920,00	164.379.880,00	23,54	

KODE REKENING	URAIAN	JUMLAH (Rp.)		BERTAMBAH / (BERKURANG)		Dasar Hukum
		ANGGARAN SETELAH PERUBAHAN	REALISASI	Rp.	%	
1	2	3	4	5	6	7
3.32.2.17.3.32.0.00.01.04.1.01.02.	PENGUATAN INFRASTRUKTUR SOSIAL, EKONOMI DAN KELEMBAGAAN DALAM RANGKA PEMANTAPAN SATUAN PEMUKIMAN	259.999.848,00	41.390.400,00	218.609.448,00	15,91	
3.32.2.17.3.32.0.00.01.04.1.01.02.5.1.02.	Belanja Barang dan Jasa	259.999.848,00	41.390.400,00	218.609.448,00	15,91	
	JUMLAH BELANJA	31.422.755.876,00	24.365.608.710,00	7.057.147.166,00	77,54	
	JUMLAH SURPLUS/DEFISIT	(31.072.755.876,00)	(24.172.658.710,00)	(7.214.197.166,00)	77,79	
	SISA LEBIH PEMBIAYAAN ANGGARAN (SILPA)	(31.072.755.876,00)	(24.172.658.710,00)	(7.214.197.166,00)	77,79	

URUSAN PEMERINTAHAN : 2.18. - URUSAN PEMERINTAHAN BIDANG PENANAMAN MODAL
ORGANISASI : 2.18.0.00.0.00.01. - Dinas Penanaman Modal dan Pelayanan Terpadu Satu Pintu

KODE REKENING	URAIAN	JUMLAH (Rp.)		BERTAMBAH / (BERKURANG)		Dasar Hukum
		ANGGARAN SETELAH PERUBAHAN	REALISASI	Rp.	%	
1	2	3	4	5	6	7
2.18.2.18.0.00.0.00.01.00.0.00.00.5.	BELANJA DAERAH	7.965.030.448,00	7.088.720.956,00	876.309.492,00	88,99	
0.00.2.18.0.00.0.00.01.01.	X.XX.01 PROGRAM PENUNJANG URUSAN PEMERINTAHAN DAERAH PROVINSI	6.681.578.168,00	6.062.106.047,00	619.472.121,00	90,72	
0.00.2.18.0.00.0.00.01.01.1.01.	PERENCANAAN, PENGANGGARAN, DAN EVALUASI KINERJA PERANGKAT DAERAH	98.827.500,00	82.304.055,00	16.523.445,00	83,28	
0.00.2.18.0.00.0.00.01.01.1.01.01.	PENYUSUNAN DOKUMEN PERENCANAAN PERANGKAT DAERAH	18.820.300,00	17.188.300,00	1.632.000,00	91,32	
0.00.2.18.0.00.0.00.01.01.1.01.01.5.1.02.	Belanja Barang dan Jasa	18.820.300,00	17.188.300,00	1.632.000,00	91,32	
0.00.2.18.0.00.0.00.01.01.1.01.07.	EVALUASI KINERJA PERANGKAT DAERAH	80.007.200,00	65.115.755,00	14.891.445,00	81,38	
0.00.2.18.0.00.0.00.01.01.1.01.07.5.1.02.	Belanja Barang dan Jasa	80.007.200,00	65.115.755,00	14.891.445,00	81,38	
0.00.2.18.0.00.0.00.01.01.1.02.	ADMINISTRASI KEUANGAN PERANGKAT DAERAH	5.718.762.000,00	5.148.859.872,00	569.902.128,00	90,03	
0.00.2.18.0.00.0.00.01.01.1.02.01.	PENYEDIAAN GAJI DAN TUNJANGAN ASN	5.718.762.000,00	5.148.859.872,00	569.902.128,00	90,03	
0.00.2.18.0.00.0.00.01.01.1.02.01.5.1.01.	Belanja Pegawai	5.718.762.000,00	5.148.859.872,00	569.902.128,00	90,03	
0.00.2.18.0.00.0.00.01.01.1.06.	ADMINISTRASI UMUM PERANGKAT DAERAH	80.968.388,00	64.164.735,00	16.803.653,00	79,24	
0.00.2.18.0.00.0.00.01.01.1.06.05.	PENYEDIAAN BARANG CETAKAN DAN PENGGANDAAN	31.380.400,00	24.214.400,00	7.166.000,00	77,16	
0.00.2.18.0.00.0.00.01.01.1.06.05.5.1.02.	Belanja Barang dan Jasa	31.380.400,00	24.214.400,00	7.166.000,00	77,16	
0.00.2.18.0.00.0.00.01.01.1.06.07.	PENYEDIAAN BAHAN/MATERIAL	36.098.988,00	32.004.528,00	4.094.460,00	88,65	
0.00.2.18.0.00.0.00.01.01.1.06.07.5.1.02.	Belanja Barang dan Jasa	36.098.988,00	32.004.528,00	4.094.460,00	88,65	
0.00.2.18.0.00.0.00.01.01.1.06.08.	FASILITASI KUNJUNGAN TAMU	7.300.000,00	7.292.600,00	7.400,00	99,89	
0.00.2.18.0.00.0.00.01.01.1.06.08.5.1.02.	Belanja Barang dan Jasa	7.300.000,00	7.292.600,00	7.400,00	99,89	
0.00.2.18.0.00.0.00.01.01.1.06.11.	DUKUNGAN PELAKSANAAN SISTEM PEMERINTAHAN BERBASIS ELEKTRONIK PADA SKPD	6.189.000,00	653.207,00	5.535.793,00	10,55	
0.00.2.18.0.00.0.00.01.01.1.06.11.5.1.02.	Belanja Barang dan Jasa	6.189.000,00	653.207,00	5.535.793,00	10,55	
0.00.2.18.0.00.0.00.01.01.1.08.	PENYEDIAAN JASA PENUNJANG URUSAN PEMERINTAHAN DAERAH	755.587.580,00	745.450.185,00	10.137.395,00	98,65	

KODE REKENING	URAIAN	JUMLAH (Rp.)		BERTAMBAH / (BERKURANG)		Dasar Hukum
		ANGGARAN SETELAH PERUBAHAN	REALISASI	Rp.	%	
1	2	3	4	5	6	7
0.00.2.18.0.00.0.00.01.01.1.08.02.	PENYEDIAAN JASA KOMUNIKASI, SUMBER DAYA AIR DAN LISTRIK	155.217.600,00	145.087.549,00	10.130.051,00	93,47	
0.00.2.18.0.00.0.00.01.01.1.08.02.5.1.02.	Belanja Barang dan Jasa	151.985.600,00	142.175.838,00	9.809.762,00	93,54	
0.00.2.18.0.00.0.00.01.01.1.08.02.5.2.05.	Belanja Modal Aset Tetap Lainnya	3.232.000,00	2.911.711,00	320.289,00	90,09	
0.00.2.18.0.00.0.00.01.01.1.08.04.	PENYEDIAAN JASA PELAYANAN UMUM KANTOR	600.369.980,00	600.362.636,00	7.344,00	99,99	
0.00.2.18.0.00.0.00.01.01.1.08.04.5.1.01.	Belanja Pegawai	21.800.000,00	21.800.000,00	-	100,00	
0.00.2.18.0.00.0.00.01.01.1.08.04.5.1.02.	Belanja Barang dan Jasa	578.569.980,00	578.562.636,00	7.344,00	99,99	
0.00.2.18.0.00.0.00.01.01.1.09.	PEMELIHARAAN BARANG MILIK DAERAH PENUNJANG URUSAN PEMERINTAHAN DAERAH	27.432.700,00	21.327.200,00	6.105.500,00	77,74	
0.00.2.18.0.00.0.00.01.01.1.09.01.	PENYEDIAAN JASA PEMELIHARAAN, BIAYA PEMELIHARAAN DAN PAJAK KENDARAAN PERORANGAN DINAS ATAU KENDARAAN DINAS JABATAN	27.432.700,00	21.327.200,00	6.105.500,00	77,74	
0.00.2.18.0.00.0.00.01.01.1.09.01.5.1.02.	Belanja Barang dan Jasa	27.432.700,00	21.327.200,00	6.105.500,00	77,74	
2.18.2.18.0.00.0.00.01.03.	PROGRAM PROMOSI PENANAMAN MODAL	150.000.000,00	137.863.000,00	12.137.000,00	91,90	
2.18.2.18.0.00.0.00.01.03.1.01.	PENYELENGGARAAN PROMOSI PENANAMAN MODAL YANG MENJADI KEWENANGAN DAERAH PROVINSI	150.000.000,00	137.863.000,00	12.137.000,00	91,90	
2.18.2.18.0.00.0.00.01.03.1.01.02.	PELAKSANAAN KEGIATAN PROMOSI PENANAMAN MODAL KEWENANGAN PROVINSI	150.000.000,00	137.863.000,00	12.137.000,00	91,90	
2.18.2.18.0.00.0.00.01.03.1.01.02.5.1.02.	Belanja Barang dan Jasa	150.000.000,00	137.863.000,00	12.137.000,00	91,90	
2.18.2.18.0.00.0.00.01.04.	PROGRAM PELAYANAN PENANAMAN MODAL	315.052.280,00	115.738.375,00	199.313.905,00	36,73	
2.18.2.18.0.00.0.00.01.04.1.02.	PENANAMAN MODAL YANG MENURUT KETENTUAN PERATURAN PERUNDANGAN-UNDANGAN MENJADI KEWENANGAN DAERAH PROVINSI	315.052.280,00	115.738.375,00	199.313.905,00	36,73	
2.18.2.18.0.00.0.00.01.04.1.02.02.	PEMANTAUAN PEMENUHAN KOMITMEN PERIZINAN DAN NON PERIZINAN PENANAMAN MODAL	315.052.280,00	115.738.375,00	199.313.905,00	36,73	
2.18.2.18.0.00.0.00.01.04.1.02.02.5.1.02.	Belanja Barang dan Jasa	315.052.280,00	115.738.375,00	199.313.905,00	36,73	
2.18.2.18.0.00.0.00.01.05.	PROGRAM PENGENDALIAN PELAKSANAAN PENANAMAN MODAL	818.400.000,00	773.013.534,00	45.386.466,00	94,45	
2.18.2.18.0.00.0.00.01.05.1.01.	PENGENDALIAN PELAKSANAAN PENANAMAN MODAL YANG MENJADI KEWENANGAN DAERAH PROVINSI	818.400.000,00	773.013.534,00	45.386.466,00	94,45	

KODE REKENING	URAIAN	JUMLAH (Rp.)		BERTAMBAH / (BERKURANG)		Dasar Hukum
		ANGGARAN SETELAH PERUBAHAN	REALISASI	Rp.	%	
1	2	3	4	5	6	7
2.18.2.18.0.00.0.00.01.05.1.01.02.	KOORDINASI DAN SINKRONISASI PEMBINAAN PELAKSANAAN PENANAMAN MODAL	370.152.880,00	342.902.534,00	27.250.346,00	92,63	
2.18.2.18.0.00.0.00.01.05.1.01.02.5.1.02.	Belanja Barang dan Jasa	370.152.880,00	342.902.534,00	27.250.346,00	92,63	
2.18.2.18.0.00.0.00.01.05.1.01.03.	KOORDINASI DAN SINKRONISASI PENGAWASAN PELAKSANAAN PENANAMAN MODAL	448.247.120,00	430.111.000,00	18.136.120,00	95,95	
2.18.2.18.0.00.0.00.01.05.1.01.03.5.1.02.	Belanja Barang dan Jasa	448.247.120,00	430.111.000,00	18.136.120,00	95,95	
	JUMLAH BELANJA	7.965.030.448,00	7.088.720.956,00	876.309.492,00	88,99	
	JUMLAH SURPLUS/DEFISIT	(7.965.030.448,00)	(7.088.720.956,00)	(876.309.492,00)	88,99	
	SISA LEBIH PEMBIAYAAN ANGGARAN (SILPA)	(7.965.030.448,00)	(7.088.720.956,00)	(876.309.492,00)	88,99	

URUSAN PEMERINTAHAN : 2.19. - URUSAN PEMERINTAHAN BIDANG KEPEMUDAAN DAN OLAHRAGA

ORGANISASI : 2.19.0.00.0.00.01. - Dinas Kepemudaan dan Olahraga

KODE REKENING	URAIAN	JUMLAH (Rp.)		BERTAMBAH / (BERKURANG)		Dasar Hukum
		ANGGARAN SETELAH PERUBAHAN	REALISASI	Rp.	%	
1	2	3	4	5	6	7
2.19.2.19.0.00.0.00.01.00.0.00.00.4.	PENDAPATAN DAERAH	600.000.000,00	507.058.000,00	(92.942.000,00)	84,50	
2.19.2.19.0.00.0.00.01.00.0.00.00.4.1.	PENDAPATAN ASLI DAERAH (PAD)	600.000.000,00	507.058.000,00	(92.942.000,00)	84,50	
2.19.2.19.0.00.0.00.01.00.0.00.00.4.1.02.	Retribusi Daerah	600.000.000,00	507.058.000,00	(92.942.000,00)	84,50	
	JUMLAH PENDAPATAN	600.000.000,00	507.058.000,00	(92.942.000,00)	84,50	
2.19.2.19.0.00.0.00.01.00.0.00.00.5.	BELANJA DAERAH	26.986.859.014,00	24.152.969.644,00	2.833.889.370,00	89,49	
0.00.2.19.0.00.0.00.01.01.	X.XX.01 PROGRAM PENUNJANG URUSAN PEMERINTAHAN DAERAH PROVINSI	10.652.788.549,00	9.626.039.066,00	1.026.749.483,00	90,36	
0.00.2.19.0.00.0.00.01.01.1.01.	PERENCANAAN, PENGANGGARAN, DAN EVALUASI KINERJA PERANGKAT DAERAH	29.936.300,00	20.169.900,00	9.766.400,00	67,37	
0.00.2.19.0.00.0.00.01.01.1.01.01.	PENYUSUNAN DOKUMEN PERENCANAAN PERANGKAT DAERAH	9.943.100,00	3.816.000,00	6.127.100,00	38,37	
0.00.2.19.0.00.0.00.01.01.1.01.01.5.1.02.	Belanja Barang dan Jasa	9.943.100,00	3.816.000,00	6.127.100,00	38,37	
0.00.2.19.0.00.0.00.01.01.1.01.03.	KOORDINASI DAN PENYUSUNAN DOKUMEN PERUBAHAN RKA-SKPD	4.999.800,00	4.403.750,00	596.050,00	88,07	
0.00.2.19.0.00.0.00.01.01.1.01.03.5.1.02.	Belanja Barang dan Jasa	4.999.800,00	4.403.750,00	596.050,00	88,07	
0.00.2.19.0.00.0.00.01.01.1.01.06.	KOORDINASI DAN PENYUSUNAN LAPORAN CAPAIAN KINERJA DAN IKHTISAR REALISASI KINERJA SKPD	14.993.400,00	11.950.150,00	3.043.250,00	79,70	
0.00.2.19.0.00.0.00.01.01.1.01.06.5.1.02.	Belanja Barang dan Jasa	14.993.400,00	11.950.150,00	3.043.250,00	79,70	
0.00.2.19.0.00.0.00.01.01.1.02.	ADMINISTRASI KEUANGAN PERANGKAT DAERAH	8.479.716.000,00	7.591.955.384,00	887.760.616,00	89,53	
0.00.2.19.0.00.0.00.01.01.1.02.01.	PENYEDIAAN GAJI DAN TUNJANGAN ASN	8.479.716.000,00	7.591.955.384,00	887.760.616,00	89,53	
0.00.2.19.0.00.0.00.01.01.1.02.01.5.1.01.	Belanja Pegawai	8.479.716.000,00	7.591.955.384,00	887.760.616,00	89,53	
0.00.2.19.0.00.0.00.01.01.1.06.	ADMINISTRASI UMUM PERANGKAT DAERAH	49.875.100,00	41.044.250,00	8.830.850,00	82,29	
0.00.2.19.0.00.0.00.01.01.1.06.01.	PENYEDIAAN KOMPONEN INSTALASI LISTRIK/PENERANGAN BANGUNAN KANTOR	5.101.300,00	5.023.800,00	77.500,00	98,48	
0.00.2.19.0.00.0.00.01.01.1.06.01.5.1.02.	Belanja Barang dan Jasa	5.101.300,00	5.023.800,00	77.500,00	98,48	
0.00.2.19.0.00.0.00.01.01.1.06.02.	PENYEDIAAN PERALATAN DAN PERLENGKAPAN KANTOR	5.187.000,00	5.187.000,00	-	100,00	

KODE REKENING	URAIAN	JUMLAH (Rp.)		BERTAMBAH / (BERKURANG)		Dasar Hukum
		ANGGARAN SETELAH PERUBAHAN	REALISASI	Rp.	%	
1	2	3	4	5	6	7
0.00.2.19.0.00.0.00.01.01.1.06.02.5.1.02.	Belanja Barang dan Jasa	5.187.000,00	5.187.000,00	-	100,00	
0.00.2.19.0.00.0.00.01.01.1.06.05.	PENYEDIAAN BARANG CETAKAN DAN PENGGANDAAN	5.141.200,00	5.141.200,00	-	100,00	
0.00.2.19.0.00.0.00.01.01.1.06.05.5.1.02.	Belanja Barang dan Jasa	5.141.200,00	5.141.200,00	-	100,00	
0.00.2.19.0.00.0.00.01.01.1.06.07.	PENYEDIAAN BAHAN/MATERIAL	24.514.600,00	17.488.150,00	7.026.450,00	71,33	
0.00.2.19.0.00.0.00.01.01.1.06.07.5.1.02.	Belanja Barang dan Jasa	24.514.600,00	17.488.150,00	7.026.450,00	71,33	
0.00.2.19.0.00.0.00.01.01.1.06.08.	FASILITASI KUNJUNGAN TAMU	9.931.000,00	8.204.100,00	1.726.900,00	82,61	
0.00.2.19.0.00.0.00.01.01.1.06.08.5.1.02.	Belanja Barang dan Jasa	9.931.000,00	8.204.100,00	1.726.900,00	82,61	
0.00.2.19.0.00.0.00.01.01.1.08.	PENYEDIAAN JASA PENUNJANG URUSAN PEMERINTAHAN DAERAH	1.933.265.749,00	1.838.899.376,00	94.366.373,00	95,11	
0.00.2.19.0.00.0.00.01.01.1.08.01.	PENYEDIAAN JASA SURAT MENYURAT	5.307.800,00	5.300.000,00	7.800,00	99,85	
0.00.2.19.0.00.0.00.01.01.1.08.01.5.1.02.	Belanja Barang dan Jasa	5.307.800,00	5.300.000,00	7.800,00	99,85	
0.00.2.19.0.00.0.00.01.01.1.08.02.	PENYEDIAAN JASA KOMUNIKASI, SUMBER DAYA AIR DAN LISTRIK	375.381.309,00	339.851.856,00	35.529.453,00	90,53	
0.00.2.19.0.00.0.00.01.01.1.08.02.5.1.02.	Belanja Barang dan Jasa	375.381.309,00	339.851.856,00	35.529.453,00	90,53	
0.00.2.19.0.00.0.00.01.01.1.08.03.	PENYEDIAAN JASA PERALATAN DAN PERLENGKAPAN KANTOR	2.770.400,00	1.490.000,00	1.280.400,00	53,78	
0.00.2.19.0.00.0.00.01.01.1.08.03.5.1.02.	Belanja Barang dan Jasa	2.770.400,00	1.490.000,00	1.280.400,00	53,78	
0.00.2.19.0.00.0.00.01.01.1.08.04.	PENYEDIAAN JASA PELAYANAN UMUM KANTOR	1.549.806.240,00	1.492.257.520,00	57.548.720,00	96,28	
0.00.2.19.0.00.0.00.01.01.1.08.04.5.1.01.	Belanja Pegawai	94.560.000,00	94.560.000,00	-	100,00	
0.00.2.19.0.00.0.00.01.01.1.08.04.5.1.02.	Belanja Barang dan Jasa	1.455.246.240,00	1.397.697.520,00	57.548.720,00	96,04	
0.00.2.19.0.00.0.00.01.01.1.09.	PEMELIHARAAN BARANG MILIK DAERAH PENUNJANG URUSAN PEMERINTAHAN DAERAH	159.995.400,00	133.970.156,00	26.025.244,00	83,73	
0.00.2.19.0.00.0.00.01.01.1.09.02.	PENYEDIAAN JASA PEMELIHARAAN, BIAYA PEMELIHARAAN, PAJAK DAN PERIZINAN KENDARAAN DINAS OPERASIONAL ATAU LAPANGAN	42.976.800,00	38.595.730,00	4.381.070,00	89,80	
0.00.2.19.0.00.0.00.01.01.1.09.02.5.1.02.	Belanja Barang dan Jasa	42.976.800,00	38.595.730,00	4.381.070,00	89,80	
0.00.2.19.0.00.0.00.01.01.1.09.06.	PEMELIHARAAN PERALATAN DAN MESIN LAINNYA	22.056.000,00	19.920.176,00	2.135.824,00	90,31	

KODE REKENING	URAIAN	JUMLAH (Rp.)		BERTAMBAH / (BERKURANG)		Dasar Hukum
		ANGGARAN SETELAH PERUBAHAN	REALISASI	Rp.	%	
1	2	3	4	5	6	7
0.00.2.19.0.00.0.00.01.01.1.09.06.5.1.02.	Belanja Barang dan Jasa	22.056.000,00	19.920.176,00	2.135.824,00	90,31	
0.00.2.19.0.00.0.00.01.01.1.09.09.	PEMELIHARAAN/REHABILITASI GEDUNG KANTOR DAN BANGUNAN LAINNYA	94.962.600,00	75.454.250,00	19.508.350,00	79,45	
0.00.2.19.0.00.0.00.01.01.1.09.09.5.1.02.	Belanja Barang dan Jasa	94.962.600,00	75.454.250,00	19.508.350,00	79,45	
2.19.2.19.0.00.0.00.01.02.	PROGRAM PENGEMBANGAN KAPASITAS DAYA SAING KEPEMUDAAN	1.290.000.000,00	620.000.000,00	670.000.000,00	48,06	
2.19.2.19.0.00.0.00.01.02.1.01.	PENYADARAN, PEMBERDAYAAN, DAN PENGEMBANGAN PEMUDA DAN KEPEMUDAAN KEWENANGAN PROVINSI	1.290.000.000,00	620.000.000,00	670.000.000,00	48,06	
2.19.2.19.0.00.0.00.01.02.1.01.02.	KOORDINASI, SINKRONISASI DAN PENYELENGGARAAN PENINGKATAN KAPASITAS DAYA SAING WIRUSAHA MUDA PROVINSI	1.265.000.000,00	620.000.000,00	645.000.000,00	49,01	
2.19.2.19.0.00.0.00.01.02.1.01.02.5.1.02.	Belanja Barang dan Jasa	125.000.000,00	-	125.000.000,00	-	
2.19.2.19.0.00.0.00.01.02.1.01.02.5.1.06.	Belanja Bantuan Sosial	1.140.000.000,00	620.000.000,00	520.000.000,00	54,38	
2.19.2.19.0.00.0.00.01.02.1.01.03.	KOORDINASI, SINKRONISASI DAN PENYELENGGARAAN PENINGKATAN KAPASITAS DAYA SAING PEMUDA KADER PROVINSI	25.000.000,00	-	25.000.000,00	-	
2.19.2.19.0.00.0.00.01.02.1.01.03.5.1.02.	Belanja Barang dan Jasa	25.000.000,00	-	25.000.000,00	-	
2.19.2.19.0.00.0.00.01.03.	PROGRAM PENGEMBANGAN DAYA SAING KEOLAHRAGAAN	14.144.070.465,00	13.006.930.578,00	1.137.139.887,00	91,96	
2.19.2.19.0.00.0.00.01.03.1.02.	PENYELENGGARAAN KEJUARAAN OLAHRAGA	7.995.967.465,00	6.858.827.578,00	1.137.139.887,00	85,77	
2.19.2.19.0.00.0.00.01.03.1.02.01.	PENYELENGGARAAN KEJUARAAN OLAHRAGA MULTI EVENT DAN SINGLE EVENT TINGKAT PROVINSI	475.170.000,00	475.169.600,00	400,00	99,99	
2.19.2.19.0.00.0.00.01.03.1.02.01.5.1.02.	Belanja Barang dan Jasa	475.170.000,00	475.169.600,00	400,00	99,99	
2.19.2.19.0.00.0.00.01.03.1.02.02.	PENYELENGGARAAN KEJUARAAN PEKAN PARALIMPIK PROVINSI DAN PEKAN PARALIMPIK PELAJAR PROVINSI	25.000.000,00	-	25.000.000,00	-	
2.19.2.19.0.00.0.00.01.03.1.02.02.5.1.02.	Belanja Barang dan Jasa	25.000.000,00	-	25.000.000,00	-	
2.19.2.19.0.00.0.00.01.03.1.02.03.	PARTISIPASI DAN KEIKUTSERTAAN DALAM PENYELENGGARAAN KEJUARAAN DALAM MULTI EVENT DAN SINGLE EVENT	7.495.797.465,00	6.383.657.978,00	1.112.139.487,00	85,16	
2.19.2.19.0.00.0.00.01.03.1.02.03.5.1.02.	Belanja Barang dan Jasa	7.495.797.465,00	6.383.657.978,00	1.112.139.487,00	85,16	
2.19.2.19.0.00.0.00.01.03.1.04.	PEMBINAAN DAN PENGEMBANGAN ORGANISASI OLAHRAGA	6.148.103.000,00	6.148.103.000,00	-	100,00	

KODE REKENING	URAIAN	JUMLAH (Rp.)		BERTAMBAH / (BERKURANG)		Dasar Hukum
		ANGGARAN SETELAH PERUBAHAN	REALISASI	Rp.	%	
1	2	3	4	5	6	7
2.19.2.19.0.00.0.00.01.03.1.04.02.	PENGEMBANGAN ORGANISASI KEOLAHRAGAAN	6.148.103.000,00	6.148.103.000,00	-	100,00	
2.19.2.19.0.00.0.00.01.03.1.04.02.5.1.05.	Belanja Hibah	6.148.103.000,00	6.148.103.000,00	-	100,00	
2.19.2.19.0.00.0.00.01.04.	PROGRAM PENGEMBANGAN KAPASITAS KEPRAMUKAAN	900.000.000,00	900.000.000,00	-	100,00	
2.19.2.19.0.00.0.00.01.04.1.01.	PEMBINAAN DAN PENGEMBANGAN ORGANISASI KEPRAMUKAAN	900.000.000,00	900.000.000,00	-	100,00	
2.19.2.19.0.00.0.00.01.04.1.01.02.	PENINGKATAN KAPASITAS ORGANISASI KEPRAMUKAAN PROVINSI	900.000.000,00	900.000.000,00	-	100,00	
2.19.2.19.0.00.0.00.01.04.1.01.02.5.1.05.	Belanja Hibah	900.000.000,00	900.000.000,00	-	100,00	
	JUMLAH BELANJA	26.986.859.014,00	24.152.969.644,00	2.833.889.370,00	89,49	
	JUMLAH SURPLUS/DEFISIT	(26.386.859.014,00)	(23.645.911.644,00)	(2.926.831.370,00)	89,61	
	SISA LEBIH PEMBIAYAAN ANGGARAN (SILPA)	(26.386.859.014,00)	(23.645.911.644,00)	(2.926.831.370,00)	89,61	

URUSAN PEMERINTAHAN : **2.23. - URUSAN PEMERINTAHAN BIDANG PERPUSTAKAAN**
ORGANISASI : **2.23.2.24.0.00.01. - Dinas Kearsipan dan Perpustakaan**

KODE REKENING	URAIAN	JUMLAH (Rp.)		BERTAMBAH / (BERKURANG)		Dasar Hukum
		ANGGARAN SETELAH PERUBAHAN	REALISASI	Rp.	%	
1	2	3	4	5	6	7
2.23.2.23.2.24.0.00.01.00.0.00.00.4.	PENDAPATAN DAERAH	37.000.000,00	16.471.500,00	(20.528.500,00)	44,51	
2.23.2.23.2.24.0.00.01.00.0.00.00.4.1.	PENDAPATAN ASLI DAERAH (PAD)	37.000.000,00	16.471.500,00	(20.528.500,00)	44,51	
2.23.2.23.2.24.0.00.01.00.0.00.00.4.1.02.	Retribusi Daerah	37.000.000,00	16.471.500,00	(20.528.500,00)	44,51	
	JUMLAH PENDAPATAN	37.000.000,00	16.471.500,00	(20.528.500,00)	44,51	
2.23.2.23.2.24.0.00.01.00.0.00.00.5.	BELANJA DAERAH	15.164.712.248,00	10.329.912.174,00	4.834.800.074,00	68,11	
0.00.2.23.2.24.0.00.01.01.	X.XX.01 PROGRAM PENUNJANG URUSAN PEMERINTAHAN DAERAH PROVINSI	12.352.905.228,00	7.884.617.946,00	4.468.287.282,00	63,82	
0.00.2.23.2.24.0.00.01.01.1.01.	PERENCANAAN, PENGANGGARAN, DAN EVALUASI KINERJA PERANGKAT DAERAH	85.156.559,00	84.781.750,00	374.809,00	99,55	
0.00.2.23.2.24.0.00.01.01.1.01.01.	PENYUSUNAN DOKUMEN PERENCANAAN PERANGKAT DAERAH	10.105.400,00	10.105.000,00	400,00	99,99	
0.00.2.23.2.24.0.00.01.01.1.01.01.5.1.02.	Belanja Barang dan Jasa	10.105.400,00	10.105.000,00	400,00	99,99	
0.00.2.23.2.24.0.00.01.01.1.01.07.	EVALUASI KINERJA PERANGKAT DAERAH	75.051.159,00	74.676.750,00	374.409,00	99,50	
0.00.2.23.2.24.0.00.01.01.1.01.07.5.1.02.	Belanja Barang dan Jasa	75.051.159,00	74.676.750,00	374.409,00	99,50	
0.00.2.23.2.24.0.00.01.01.1.02.	ADMINISTRASI KEUANGAN PERANGKAT DAERAH	11.302.200.000,00	6.872.437.393,00	4.429.762.607,00	60,80	
0.00.2.23.2.24.0.00.01.01.1.02.01.	PENYEDIAAN GAJI DAN TUNJANGAN ASN	11.302.200.000,00	6.872.437.393,00	4.429.762.607,00	60,80	
0.00.2.23.2.24.0.00.01.01.1.02.01.5.1.01.	Belanja Pegawai	11.302.200.000,00	6.872.437.393,00	4.429.762.607,00	60,80	
0.00.2.23.2.24.0.00.01.01.1.05.	ADMINISTRASI KEPEGAWAIAN PERANGKAT DAERAH	43.631.800,00	43.631.650,00	150,00	99,99	
0.00.2.23.2.24.0.00.01.01.1.05.05.	MONITORING, EVALUASI, DAN PENILAIAN KINERJA PEGAWAI	43.631.800,00	43.631.650,00	150,00	99,99	
0.00.2.23.2.24.0.00.01.01.1.05.05.5.1.02.	Belanja Barang dan Jasa	43.631.800,00	43.631.650,00	150,00	99,99	
0.00.2.23.2.24.0.00.01.01.1.06.	ADMINISTRASI UMUM PERANGKAT DAERAH	132.810.409,00	126.772.390,00	6.038.019,00	95,45	
0.00.2.23.2.24.0.00.01.01.1.06.01.	PENYEDIAAN KOMPONEN INSTALASI LISTRIK/PENERANGAN BANGUNAN KANTOR	2.999.500,00	2.999.500,00	-	100,00	
0.00.2.23.2.24.0.00.01.01.1.06.01.5.1.02.	Belanja Barang dan Jasa	2.999.500,00	2.999.500,00	-	100,00	

KODE REKENING	URAIAN	JUMLAH (Rp.)		BERTAMBAH / (BERKURANG)		Dasar Hukum
		ANGGARAN SETELAH PERUBAHAN	REALISASI	Rp.	%	
1	2	3	4	5	6	7
0.00.2.23.2.24.0.00.01.01.1.06.05.	PENYEDIAAN BARANG CETAKAN DAN PENGGANDAAN	29.998.900,00	29.998.866,00	34,00	99,99	
0.00.2.23.2.24.0.00.01.01.1.06.05.5.1.02.	Belanja Barang dan Jasa	29.998.900,00	29.998.866,00	34,00	99,99	
0.00.2.23.2.24.0.00.01.01.1.06.06.	PENYEDIAAN BAHAN BACAAN DAN PERATURAN PERUNDANG-UNDANGAN	10.555.000,00	8.980.000,00	1.575.000,00	85,07	
0.00.2.23.2.24.0.00.01.01.1.06.06.5.1.02.	Belanja Barang dan Jasa	10.555.000,00	8.980.000,00	1.575.000,00	85,07	
0.00.2.23.2.24.0.00.01.01.1.06.07.	PENYEDIAAN BAHAN/MATERIAL	41.138.889,00	41.108.624,00	30.265,00	99,92	
0.00.2.23.2.24.0.00.01.01.1.06.07.5.1.02.	Belanja Barang dan Jasa	41.138.889,00	41.108.624,00	30.265,00	99,92	
0.00.2.23.2.24.0.00.01.01.1.06.09.	PENYELENGGARAAN RAPAT KOORDINASI DAN KONSULTASI SKPD	44.886.120,00	41.786.400,00	3.099.720,00	93,09	
0.00.2.23.2.24.0.00.01.01.1.06.09.5.1.02.	Belanja Barang dan Jasa	44.886.120,00	41.786.400,00	3.099.720,00	93,09	
0.00.2.23.2.24.0.00.01.01.1.06.11.	DUKUNGAN PELAKSANAAN SISTEM PEMERINTAHAN BERBASIS ELEKTRONIK PADA SKPD	3.232.000,00	1.899.000,00	1.333.000,00	58,75	
0.00.2.23.2.24.0.00.01.01.1.06.11.5.1.02.	Belanja Barang dan Jasa	3.232.000,00	1.899.000,00	1.333.000,00	58,75	
0.00.2.23.2.24.0.00.01.01.1.07.	PENGADAAN BARANG MILIK DAERAH PENUNJANG URUSAN PEMERINTAH DAERAH	5.070.000,00	5.070.000,00	-	100,00	
0.00.2.23.2.24.0.00.01.01.1.07.06.	PENGADAAN PERALATAN DAN MESIN LAINNYA	5.070.000,00	5.070.000,00	-	100,00	
0.00.2.23.2.24.0.00.01.01.1.07.06.5.1.01.	Belanja Pegawai	5.070.000,00	5.070.000,00	-	100,00	
0.00.2.23.2.24.0.00.01.01.1.08.	PENYEDIAAN JASA PENUNJANG URUSAN PEMERINTAHAN DAERAH	648.782.460,00	620.472.513,00	28.309.947,00	95,63	
0.00.2.23.2.24.0.00.01.01.1.08.01.	PENYEDIAAN JASA SURAT MENYURAT	2.986.800,00	2.986.500,00	300,00	99,98	
0.00.2.23.2.24.0.00.01.01.1.08.01.5.1.02.	Belanja Barang dan Jasa	2.986.800,00	2.986.500,00	300,00	99,98	
0.00.2.23.2.24.0.00.01.01.1.08.02.	PENYEDIAAN JASA KOMUNIKASI, SUMBER DAYA AIR DAN LISTRIK	201.102.420,00	201.097.213,00	5.207,00	99,99	
0.00.2.23.2.24.0.00.01.01.1.08.02.5.1.02.	Belanja Barang dan Jasa	201.102.420,00	201.097.213,00	5.207,00	99,99	
0.00.2.23.2.24.0.00.01.01.1.08.04.	PENYEDIAAN JASA PELAYANAN UMUM KANTOR	444.693.240,00	416.388.800,00	28.304.440,00	93,63	
0.00.2.23.2.24.0.00.01.01.1.08.04.5.1.01.	Belanja Pegawai	53.730.000,00	53.610.000,00	120.000,00	99,77	
0.00.2.23.2.24.0.00.01.01.1.08.04.5.1.02.	Belanja Barang dan Jasa	390.963.240,00	362.778.800,00	28.184.440,00	92,79	